

# Resultatregnskap desember 2021

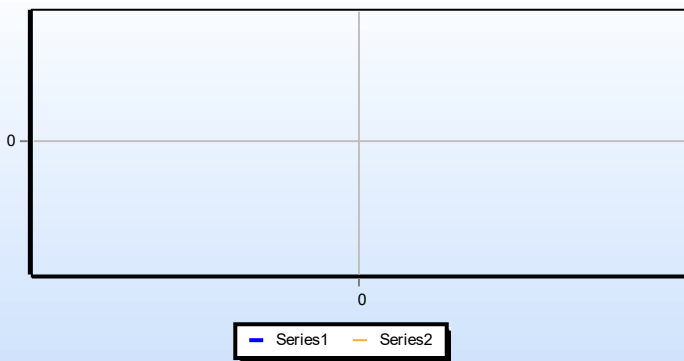
Oslostudentenes Idrettsklubb

Utarbeidet den 10.03.2022 0

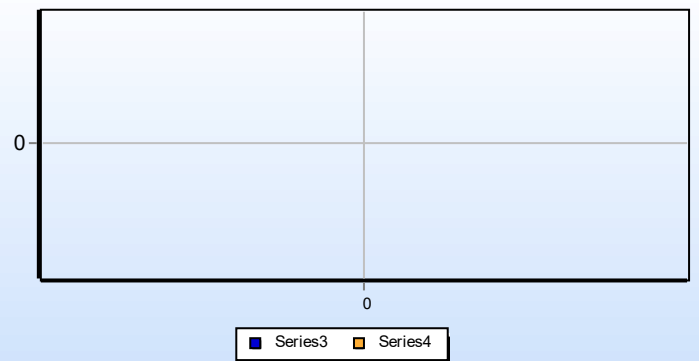
Alle beløp i NOK

Tekst	Virkelig i år			Virkelig i fjor			Endring		
	Denne periode	Hittil	%	Denne periode	Hittil	%	Denne periode	Hittil	%

Resultat



Salgsutvikling



# Resultatregnskap desember 2021

Oslostudentenes Idrettsklubb

Utarbeidet den 10.03.2022 Aikido

Alle beløp i NOK

Tekst	Virkelig i år			Virkelig i fjor			Endring		
	Denne periode	Hittil	%	Denne periode	Hittil	%	Denne periode	Hittil	%
3110 Salg materiell	0	900		0	1 200		0	-300	-25,0
<b>Salgsinntekter</b>	<b>0</b>	<b>900</b>		<b>0</b>	<b>1 200</b>		<b>0</b>	<b>-300</b>	<b>-25,0</b>
3450 MVA kompensasjon	0	0		759	759		-759	-759	-100,0
3480 Tildelt	0	1 500		0	4 000		0	-2 500	-62,5
3490 Andre tilskudd	0	0		0	1 300		0	-1 300	-100,0
3920 Medlemskontingent	0	7 800		2 800	12 400		-2 800	-4 600	-37,1
<b>Andre inntekter</b>	<b>0</b>	<b>9 300</b>		<b>3 559</b>	<b>18 459</b>		<b>-3 559</b>	<b>-9 159</b>	<b>-49,6</b>
<b>Sum driftsinntekter</b>	<b>0</b>	<b>10 200</b>		<b>3 559</b>	<b>19 659</b>		<b>-3 559</b>	<b>-9 459</b>	<b>-48,1</b>
4120 Idrettsmateriell/utsty	0	675		0	3 606		0	-2 931	-81,3
4200 Kontingent og	0	0		0	3 175		0	-3 175	-100,0
4510 Utbetalt til	0	0		1 575	1 985		-1 575	-1 985	-100,0
4700 Leie idrettsanlegg	0	0		0	5 625		0	-5 625	-100,0
4800 Utgifter	0	6 000		0	0		0	6 000	0,0
4990 Sosiale tilstelninger	1 350	3 431		0	3 257		1 350	174	5,3
<b>Varekostnader</b>	<b>1 350</b>	<b>10 106</b>		<b>1 575</b>	<b>17 648</b>		<b>-225</b>	<b>-7 542</b>	<b>-42,7</b>
<b>Bruttofortjeneste</b>	<b>-1 350</b>	<b>94</b>		<b>1 984</b>	<b>2 011</b>		<b>-3 334</b>	<b>-1 917</b>	<b>-95,3</b>
<b>Dekningsgrad</b>	<b>0,0%</b>	<b>0,9%</b>		<b>55,7%</b>	<b>10,2%</b>		<b>-55,7%</b>	<b>-9,3%</b>	
7700 Styre- og	0	0		0	521		0	-521	-100,0
<b>Andre kostnader</b>	<b>0</b>	<b>0</b>		<b>0</b>	<b>521</b>		<b>0</b>	<b>-521</b>	<b>-100,0</b>
<b>Sum driftskostnader</b>	<b>0</b>	<b>0</b>		<b>0</b>	<b>521</b>		<b>0</b>	<b>-521</b>	<b>-100,0</b>
<b>EBITDA</b>	<b>-1 350</b>	<b>94</b>		<b>1 984</b>	<b>1 490</b>		<b>-3 334</b>	<b>-1 395</b>	<b>-93,7</b>
<b>Driftsresultat</b>	<b>-1 350</b>	<b>94</b>		<b>1 984</b>	<b>1 490</b>		<b>-3 334</b>	<b>-1 395</b>	<b>-93,7</b>
<b>Resultat før skatt</b>	<b>-1 350</b>	<b>94</b>		<b>1 984</b>	<b>1 490</b>		<b>-3 334</b>	<b>-1 395</b>	<b>-93,7</b>
<b>Resultat etter skatt</b>	<b>-1 350</b>	<b>94</b>		<b>1 984</b>	<b>1 490</b>		<b>-3 334</b>	<b>-1 395</b>	<b>-93,7</b>

Resultat



Salgsutvikling



# Resultatregnskap desember 2021

Oslostudentenes Idrettsklubb

Utarbeidet den 10.03.2022 Friidrett

Alle beløp i NOK

Tekst	Virkelig i år			Virkelig i fjor			Endring		
	Denne periode	Hittil	%	Denne periode	Hittil	%	Denne periode	Hittil	%
3110 Salg materiell	0	10 934		0	900		0	10 034	1114,9
<b>Salgsinntekter</b>	<b>0</b>	<b>10 934</b>		<b>0</b>	<b>900</b>		<b>0</b>	<b>10 034</b>	<b>1114,9</b>
3400 Tilskudd fra	0	0		0	13 480		0	-13 480	-100,0
3440 Tilskudd fra NIF,	0	0		0	6 500		0	-6 500	-100,0
3450 MVA kompensasjon	0	0		30 550	30 550		-30 550	-30 550	-100,0
3480 Tildelt	0	94 600		0	117 500		0	-22 900	-19,5
3920 Medlemskontingent	0	19 800		0	45 512		0	-25 712	-56,5
3950 Egenandeler	0	0		0	11 210		0	-11 210	-100,0
3970 Dugnadsinntekter	0	0		0	5 000		0	-5 000	-100,0
3990 Andre inntekter	54 871	216 227		13 437	81 891		41 434	134 336	164,0
<b>Andre inntekter</b>	<b>54 871</b>	<b>330 627</b>		<b>43 987</b>	<b>311 643</b>		<b>10 883</b>	<b>18 983</b>	<b>6,1</b>
<b>Sum driftsinntekter</b>	<b>54 871</b>	<b>341 561</b>		<b>43 987</b>	<b>312 543</b>		<b>10 883</b>	<b>29 017</b>	<b>9,3</b>
4110 Kjøp utstyr for	0	142 189		33 085	81 062		-33 085	61 127	75,4
4120 Idrettsmatriell/utsty	81 294	122 726		24 295	58 100		56 999	64 626	111,2
4150 Kostnader	0	0		0	3 000		0	-3 000	-100,0
4200 Kontingent og	460	16 435		70	7 680		390	8 755	114,0
4510 Utbetalt til	0	0		0	8 500		0	-8 500	-100,0
4590 Beholdningsendring	20 073	20 073		13 270	13 270		6 804	6 804	51,3
4700 Leie idrettsanlegg	0	2 610		11 213	18 355		-11 213	-15 745	-85,8
4800 Utgifter	0	12 616		0	15 922		0	-3 306	-20,8
4990 Sosiale tilstelninger	14 265	26 511		2 047	3 580		12 218	22 931	640,6
<b>Varekostnader</b>	<b>116 091</b>	<b>343 161</b>		<b>83 979</b>	<b>209 470</b>		<b>32 113</b>	<b>133 691</b>	<b>63,8</b>
<b>Bruttofortjeneste</b>	<b>-61 221</b>	<b>-1 600</b>		<b>-39 991</b>	<b>103 074</b>		<b>-21 229</b>	<b>-104 674</b>	<b>-101,6</b>
<b>Dekningsgrad</b>	<b>-111,6%</b>	<b>-0,5%</b>		<b>-90,9%</b>	<b>33,0%</b>		<b>-20,7%</b>	<b>-33,4%</b>	
5900 Gave til ansatte,	0	1 500		0	0		0	1 500	0,0
<b>Lønn og andre personalkostn.</b>	<b>0</b>	<b>1 500</b>		<b>0</b>	<b>0</b>		<b>0</b>	<b>1 500</b>	<b>0,0</b>
6110 Toll og	0	0		0	4 999		0	-4 999	-100,0
<b>Frakt, transport</b>	<b>0</b>	<b>0</b>		<b>0</b>	<b>4 999</b>		<b>0</b>	<b>-4 999</b>	<b>-100,0</b>
6811 Programvare,	0	361		0	361		0	0	0,0
6860 Møte, kurs,	0	3 000		0	0		0	3 000	0,0
<b>Kontorkostnader</b>	<b>0</b>	<b>3 361</b>		<b>0</b>	<b>361</b>		<b>0</b>	<b>3 000</b>	<b>830,4</b>
7140 Reisekostnad, ikke	0	0		1 108	1 108		-1 108	-1 108	-100,0
7155 Diettkostnad, ikke	0	0		0	180		0	-180	-100,0
<b>Reise, diett</b>	<b>0</b>	<b>0</b>		<b>1 108</b>	<b>1 288</b>		<b>-1 108</b>	<b>-1 288</b>	<b>-100,0</b>
7700 Styre- og	0	285		0	4 180		0	-3 895	-93,2
7770 Bank- og kortgebyr	1 171	4 265		302	1 843		869	2 423	131,5
7790 Annen kostnad,	0	0		0	70		0	-70	-100,0
<b>Andre kostnader</b>	<b>1 171</b>	<b>4 550</b>		<b>302</b>	<b>6 092</b>		<b>869</b>	<b>-1 542</b>	<b>-25,3</b>
<b>Sum driftskostnader</b>	<b>1 171</b>	<b>9 411</b>		<b>1 410</b>	<b>12 741</b>		<b>-239</b>	<b>-3 329</b>	<b>-26,1</b>
<b>EBITDA</b>	<b>-62 392</b>	<b>-11 012</b>		<b>-41 402</b>	<b>90 333</b>		<b>-20 991</b>	<b>-101 345</b>	<b>-112,2</b>
<b>Driftsresultat</b>	<b>-62 392</b>	<b>-11 012</b>		<b>-41 402</b>	<b>90 333</b>		<b>-20 991</b>	<b>-101 345</b>	<b>-112,2</b>
8153 Renter leverandører	0	0		0	31		0	-31	-100,0
<b>Finanskostnader</b>	<b>0</b>	<b>0</b>		<b>0</b>	<b>31</b>		<b>0</b>	<b>-31</b>	<b>-100,0</b>
<b>Netto finansposter</b>	<b>0</b>	<b>0</b>		<b>0</b>	<b>-31</b>		<b>0</b>	<b>31</b>	<b>-100,0</b>
<b>Resultat før skatt</b>	<b>-62 392</b>	<b>-11 012</b>		<b>-41 402</b>	<b>90 302</b>		<b>-20 991</b>	<b>-101 313</b>	<b>-112,2</b>

# Resultatregnskap desember 2021

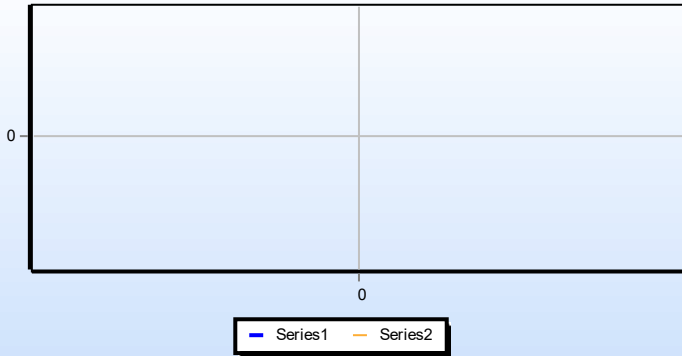
Oslostudentenes Idrettsklubb

Utarbeidet den 10.03.2022 Friidrett

Alle beløp i NOK

Tekst	Virkelig i år			Virkelig i fjor			Endring		
	Denne periode	Hittil	%	Denne periode	Hittil	%	Denne periode	Hittil	%
Resultat etter skatt	-62 392	-11 012		-41 402	90 302		-20 991	-101 313	-112,2

Resultat



Salgsutvikling



# Resultatregnskap desember 2021

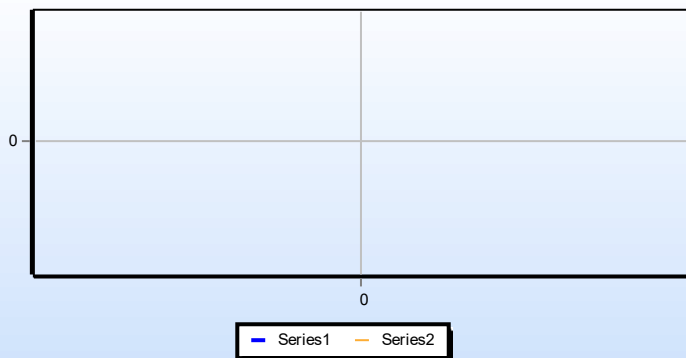
Oslostudentenes Idrettsklubb

Utarbeidet den 10.03.2022 Ultimate Frisbee

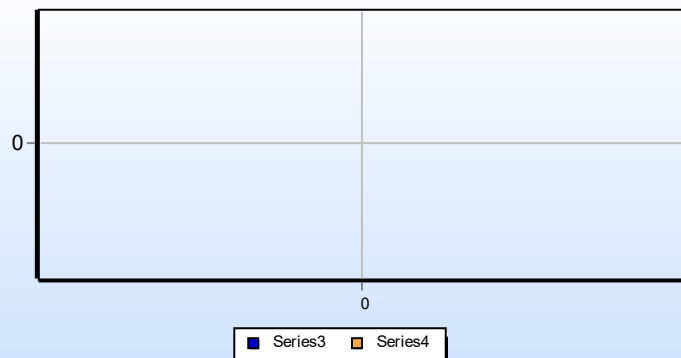
Alle beløp i NOK

Tekst	Virkelig i år			Virkelig i fjor			Endring		
	Denne periode	Hittil	%	Denne periode	Hittil	%	Denne periode	Hittil	%
3110 Salg materiell	0	600		0	1 950		0	-1 350	-69,2
<b>Salgsinntekter</b>	<b>0</b>	<b>600</b>		<b>0</b>	<b>1 950</b>		<b>0</b>	<b>-1 350</b>	<b>-69,2</b>
3450 MVA kompensasjon	0	0		1 999	1 999		-1 999	-1 999	-100,0
3480 Tildelt	0	3 500		0	3 500		0	0	0,0
3920 Medlemskontingent	0	2 520		280	8 347		-280	-5 827	-69,8
<b>Andre inntekter</b>	<b>0</b>	<b>6 020</b>		<b>2 279</b>	<b>13 846</b>		<b>-2 279</b>	<b>-7 826</b>	<b>-56,5</b>
<b>Sum driftsinntekter</b>	<b>0</b>	<b>6 620</b>		<b>2 279</b>	<b>15 796</b>		<b>-2 279</b>	<b>-9 176</b>	<b>-58,1</b>
4120 Idrettsmateriell/utsty	0	0		0	4 289		0	-4 289	-100,0
4200 Kontingent og	0	0		0	3 200		0	-3 200	-100,0
4590 Beholdningsendring	0	0		3 750	3 750		-3 750	-3 750	-100,0
4800 Utgifter	0	600		0	1 500		0	-900	-60,0
<b>Varekostnader</b>	<b>0</b>	<b>600</b>		<b>3 750</b>	<b>12 739</b>		<b>-3 750</b>	<b>-12 139</b>	<b>-95,3</b>
<b>Bruttofortjeneste</b>	<b>0</b>	<b>6 020</b>		<b>-1 471</b>	<b>3 057</b>		<b>1 471</b>	<b>2 963</b>	<b>96,9</b>
<b>Dekningsgrad</b>	<b>0,0%</b>	<b>90,9%</b>		<b>-64,6%</b>	<b>19,4%</b>		<b>64,6%</b>	<b>71,6%</b>	
7400 Kontingent,	0	1 000		0	0		0	1 000	0,0
<b>Kontingenter og gaver</b>	<b>0</b>	<b>1 000</b>		<b>0</b>	<b>0</b>		<b>0</b>	<b>1 000</b>	<b>0,0</b>
<b>Sum driftskostnader</b>	<b>0</b>	<b>1 000</b>		<b>0</b>	<b>0</b>		<b>0</b>	<b>1 000</b>	<b>0,0</b>
<b>EBITDA</b>	<b>0</b>	<b>5 020</b>		<b>-1 471</b>	<b>3 057</b>		<b>1 471</b>	<b>1 963</b>	<b>64,2</b>
<b>Driftsresultat</b>	<b>0</b>	<b>5 020</b>		<b>-1 471</b>	<b>3 057</b>		<b>1 471</b>	<b>1 963</b>	<b>64,2</b>
<b>Resultat før skatt</b>	<b>0</b>	<b>5 020</b>		<b>-1 471</b>	<b>3 057</b>		<b>1 471</b>	<b>1 963</b>	<b>64,2</b>
<b>Resultat etter skatt</b>	<b>0</b>	<b>5 020</b>		<b>-1 471</b>	<b>3 057</b>		<b>1 471</b>	<b>1 963</b>	<b>64,2</b>

Resultat



Salgsutvikling



# Resultatregnskap desember 2021

Oslostudentenes Idrettsklubb

Utarbeidet den 10.03.2022 Håndball

Alle beløp i NOK

Tekst	Virkelig i år			Virkelig i fjor			Endring		
	Denne periode	Hittil	%	Denne periode	Hittil	%	Denne periode	Hittil	%
3440 Tilskudd fra NIF,	0	0		0	9 000		0	-9 000	-100,0
3450 MVA kompensasjon	0	0		47 673	47 673		-47 673	-47 673	-100,0
3480 Tildelt	15 675	168 122		0	184 100		15 675	-15 978	-8,7
3490 Andre tilskudd	0	5 200		0	199 958		0	-194 758	-97,4
3920 Medlemskontingent	1 350	71 775		6 750	106 075		-5 400	-34 300	-32,3
3940 Kursavgifter	0	0		0	400		0	-400	-100,0
3970 Dugnadsinntekter	34 880	90 680		0	62 800		34 880	27 880	44,4
3990 Andre inntekter	5 450	67 418		0	55 340		5 450	12 078	21,8
<b>Andre inntekter</b>	<b>57 355</b>	<b>403 195</b>		<b>54 423</b>	<b>665 346</b>		<b>2 932</b>	<b>-262 151</b>	<b>-39,4</b>
<b>Sum driftsinntekter</b>	<b>57 355</b>	<b>403 195</b>		<b>54 423</b>	<b>665 346</b>		<b>2 932</b>	<b>-262 151</b>	<b>-39,4</b>
4120 Idrettsmatriell/utsty	549	27 511		889	12 022		-340	15 489	128,8
4200 Kontingent og	26 944	112 410		25 000	50 930		1 944	61 480	120,7
4500 Fremmedytelse,	0	0		0	13 313		0	-13 313	-100,0
4510 Utbetalt til	0	8 294		0	44 100		0	-35 806	-81,2
4700 Leie idrettsanlegg	0	80 597		903	93 902		-903	-13 304	-14,2
4800 Utgifter	1 283	-43 389		0	47 318		1 283	-90 707	-191,7
4990 Sosiale tilstelninger	0	10 800		0	0		0	10 800	0,0
<b>Varekostnader</b>	<b>28 776</b>	<b>196 223</b>		<b>26 792</b>	<b>261 584</b>		<b>1 984</b>	<b>-65 361</b>	<b>-25,0</b>
<b>Bruttofortjeneste</b>	<b>28 579</b>	<b>206 972</b>		<b>27 631</b>	<b>403 762</b>		<b>948</b>	<b>-196 790</b>	<b>-48,7</b>
<b>Dekningsgrad</b>	<b>49,8%</b>	<b>51,3%</b>		<b>50,8%</b>	<b>60,7%</b>		<b>-0,9%</b>	<b>-9,4%</b>	
5011 Div lønn u/FP	7 580	18 235		0	11 710		7 580	6 525	55,7
5310 Trekkpl	27	27		0	0		27	27	0,0
5320 Trekkpl	230	230		0	0		230	230	0,0
5350 Godtgjørelse til	35 000	65 227		0	26 554		35 000	38 673	145,6
5400 Arbeidsgiveravgift	1 105	2 607		0	1 651		1 105	956	57,9
<b>Lønn og andre personalkostn.</b>	<b>43 942</b>	<b>86 326</b>		<b>0</b>	<b>39 915</b>		<b>43 942</b>	<b>46 411</b>	<b>116,3</b>
6300 Leie lokale	0	1 000		0	9 236		0	-8 236	-89,2
<b>Kostnader lokale</b>	<b>0</b>	<b>1 000</b>		<b>0</b>	<b>9 236</b>		<b>0</b>	<b>-8 236</b>	<b>-89,2</b>
6550 Driftsmateriale	0	0		0	768		0	-768	-100,0
<b>Verktøy, inventar</b>	<b>0</b>	<b>0</b>		<b>0</b>	<b>768</b>		<b>0</b>	<b>-768</b>	<b>-100,0</b>
6800 Kontorrekvisita	0	10 999		0	0		0	10 999	0,0
<b>Kontorkostnader</b>	<b>0</b>	<b>10 999</b>		<b>0</b>	<b>0</b>		<b>0</b>	<b>10 999</b>	<b>0,0</b>
7100 Bilgodtgjørelse,	1 439	3 847		0	2 688		1 439	1 159	43,1
7101 Passasjertillegg	12	250		0	0		12	250	0,0
<b>Kostnader transport</b>	<b>1 451</b>	<b>4 097</b>		<b>0</b>	<b>2 688</b>		<b>1 451</b>	<b>1 409</b>	<b>52,4</b>
7140 Reisekostnad, ikke	5 815	48 314		2 015	70 109		3 800	-21 795	-31,1
7150 Diettkostnad,	558	873		0	409		558	464	113,3
7155 Diettkostnad, ikke	0	4 280		0	0		0	4 280	0,0
<b>Reise, diett</b>	<b>6 373</b>	<b>53 467</b>		<b>2 015</b>	<b>70 518</b>		<b>4 358</b>	<b>-17 051</b>	<b>-24,2</b>
7740 Øredifferanser	0	0		0	0		0	0	0,0
7770 Bank- og kortgebyr	95	1 176		0	233		95	944	405,2
7790 Annen kostnad,	0	0		0	442		0	-442	-100,0
<b>Andre kostnader</b>	<b>95</b>	<b>1 177</b>		<b>0</b>	<b>675</b>		<b>95</b>	<b>502</b>	<b>74,4</b>
<b>Sum driftskostnader</b>	<b>51 861</b>	<b>157 065</b>		<b>2 015</b>	<b>123 800</b>		<b>49 846</b>	<b>33 265</b>	<b>26,9</b>
<b>EBITDA</b>	<b>-23 281</b>	<b>49 907</b>		<b>25 616</b>	<b>279 962</b>		<b>-48 898</b>	<b>-230 055</b>	<b>-82,2</b>
<b>Driftsresultat</b>	<b>-23 281</b>	<b>49 907</b>		<b>25 616</b>	<b>279 962</b>		<b>-48 898</b>	<b>-230 055</b>	<b>-82,2</b>
8060 Valutagevinst (agio)	0	0		0	881		0	-881	-100,0

# Resultatregnskap desember 2021

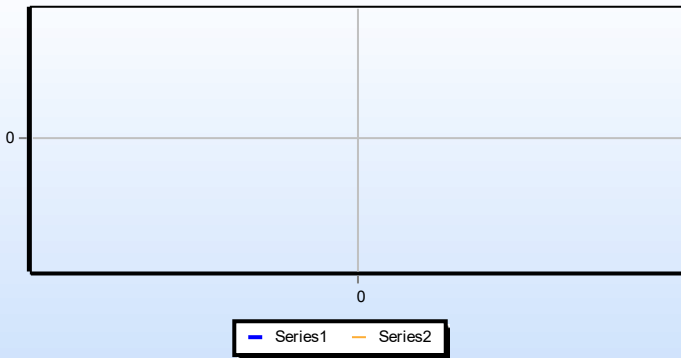
Oslostudentenes Idrettsklubb

Utarbeidet den 10.03.2022 Håndball

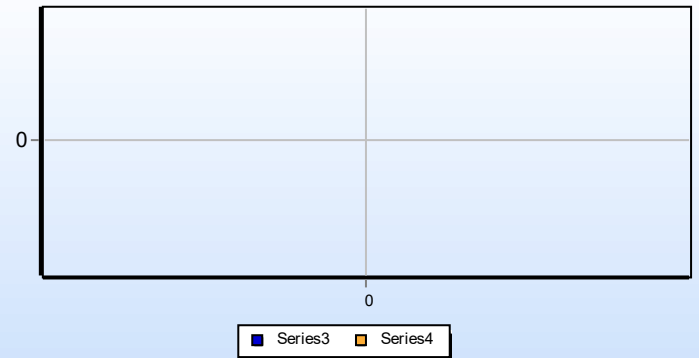
Alle beløp i NOK

Tekst	Virkelig i år			Virkelig i fjor			Endring		
	Denne periode	Hittil	%	Denne periode	Hittil	%	Denne periode	Hittil	%
<b>Finansinntekter</b>	0	0		0	881		0	-881	-100,0
8153 Renter lev erandører	0	39		0	0		0	39	0,0
<b>Finanskostnader</b>	0	39		0	0		0	39	0,0
<b>Netto finansposter</b>	0	-39		0	881		0	-920	-104,4
<b>Resultat før skatt</b>	-23 281	49 868		25 616	280 843		-48 898	-230 975	-82,2
<b>Resultat etter skatt</b>	-23 281	49 868		25 616	280 843		-48 898	-230 975	-82,2

Resultat



Salgsutvikling



# Resultatregnskap desember 2021

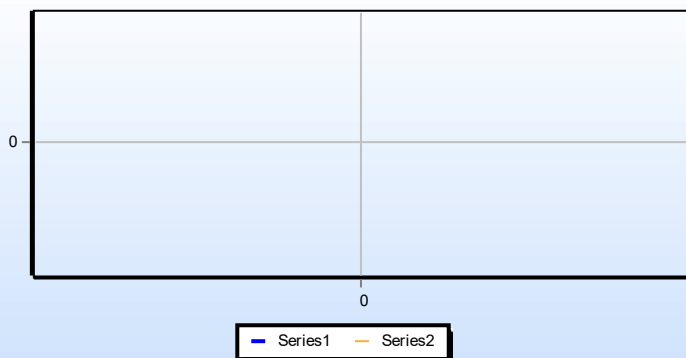
Oslostudentenes Idrettsklubb

Utarbeidet den 10.03.2022 Innebandy

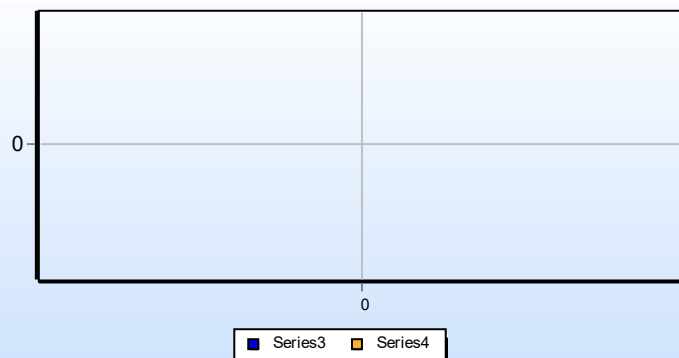
Alle beløp i NOK

Tekst	Virkelig i år			Virkelig i fjor			Endring		
	Denne periode	Hittil	%	Denne periode	Hittil	%	Denne periode	Hittil	%
3110 Salg materiell	0	0		1 494	1 494		-1 494	-1 494	-100,0
<b>Salgsinntekter</b>	<b>0</b>	<b>0</b>		<b>1 494</b>	<b>1 494</b>		<b>-1 494</b>	<b>-1 494</b>	<b>-100,0</b>
3400 Tilskudd fra	0	0		0	3 000		0	-3 000	-100,0
3440 Tilskudd fra NIF,	0	0		0	10 500		0	-10 500	-100,0
3450 MVA kompensasjon	0	0		6 711	6 711		-6 711	-6 711	-100,0
3480 Tildelt	0	42 000		0	50 400		0	-8 400	-16,7
3490 Andre tilskudd	0	50 000		15 345	29 555		-15 345	20 445	69,2
3920 Medlemskontingent	0	30 750		8 000	70 500		-8 000	-39 750	-56,4
3970 Dugnadsinntekter	6 650	6 650		0	0		6 650	6 650	0,0
3990 Andre inntekter	550	550		0	0		550	550	0,0
<b>Andre inntekter</b>	<b>7 200</b>	<b>129 950</b>		<b>30 056</b>	<b>170 666</b>		<b>-22 856</b>	<b>-40 716</b>	<b>-23,9</b>
<b>Sum driftsinntekter</b>	<b>7 200</b>	<b>129 950</b>		<b>31 550</b>	<b>172 160</b>		<b>-24 350</b>	<b>-42 210</b>	<b>-24,5</b>
4120 Idrettsmatriell/utsty	0	28 365		0	8 439		0	19 926	236,1
4200 Kontingent og	0	32 400		0	28 200		0	4 200	14,9
4510 Utbetalt til	0	135		0	10 755		0	-10 620	-98,7
4700 Leie idrettsanlegg	5 280	5 280		0	30 690		5 280	-25 410	-82,8
<b>Varekostnader</b>	<b>5 280</b>	<b>66 180</b>		<b>0</b>	<b>78 084</b>		<b>5 280</b>	<b>-11 904</b>	<b>-15,2</b>
<b>Bruttofortjeneste</b>	<b>1 920</b>	<b>63 771</b>		<b>31 550</b>	<b>94 076</b>		<b>-29 630</b>	<b>-30 306</b>	<b>-32,2</b>
<b>Dekningsgrad</b>	<b>26,7%</b>	<b>49,1%</b>		<b>100,0%</b>	<b>54,6%</b>		<b>-73,3%</b>	<b>-5,6%</b>	
5011 Div lønn u/FP	0	1 000		0	16 800		0	-15 800	-94,0
5350 Godtgjørelse til	0	0		0	17 000		0	-17 000	-100,0
5400 Arbeidsgiveravgift	0	141		0	2 369		0	-2 228	-94,0
<b>Lønn og andre personalkostn.</b>	<b>0</b>	<b>1 141</b>		<b>0</b>	<b>36 169</b>		<b>0</b>	<b>-35 028</b>	<b>-96,8</b>
7700 Styre- og	0	0		0	5 643		0	-5 643	-100,0
<b>Andre kostnader</b>	<b>0</b>	<b>0</b>		<b>0</b>	<b>5 643</b>		<b>0</b>	<b>-5 643</b>	<b>-100,0</b>
<b>Sum driftskostnader</b>	<b>0</b>	<b>1 141</b>		<b>0</b>	<b>41 812</b>		<b>0</b>	<b>-40 671</b>	<b>-97,3</b>
<b>EBITDA</b>	<b>1 920</b>	<b>62 630</b>		<b>31 550</b>	<b>52 264</b>		<b>-29 630</b>	<b>10 365</b>	<b>19,8</b>
<b>Driftsresultat</b>	<b>1 920</b>	<b>62 630</b>		<b>31 550</b>	<b>52 264</b>		<b>-29 630</b>	<b>10 365</b>	<b>19,8</b>
<b>Resultat før skatt</b>	<b>1 920</b>	<b>62 630</b>		<b>31 550</b>	<b>52 264</b>		<b>-29 630</b>	<b>10 365</b>	<b>19,8</b>
<b>Resultat etter skatt</b>	<b>1 920</b>	<b>62 630</b>		<b>31 550</b>	<b>52 264</b>		<b>-29 630</b>	<b>10 365</b>	<b>19,8</b>

Resultat



Salgsutvikling





# Resultatregnskap desember 2021

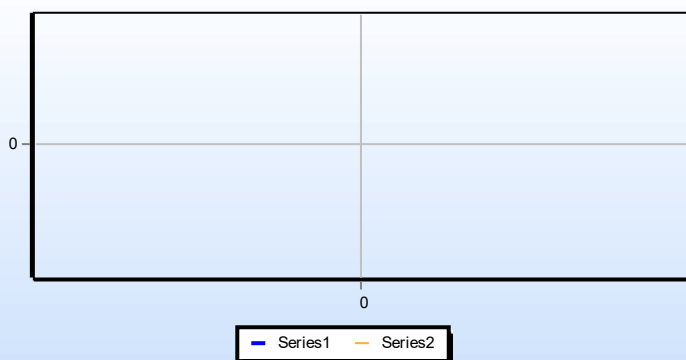
Oslostudentenes Idrettsklubb

Utarbeidet den 10.03.2022 Judo

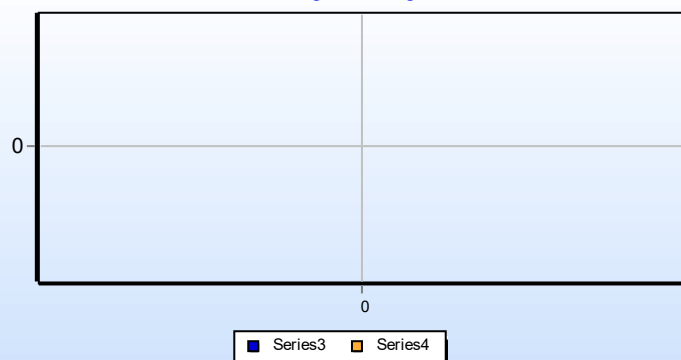
Alle beløp i NOK

Tekst	Virkelig i år			Virkelig i fjor			Endring		
	Denne periode	Hittil	%	Denne periode	Hittil	%	Denne periode	Hittil	%
3450 MVA kompensasjon	0	0		172	172		-172	-172	-100,0
3920 Medlemskontingent	920	1 020		100	1 300		820	-280	-21,5
<b>Andre inntekter</b>	<b>920</b>	<b>1 020</b>		<b>272</b>	<b>1 472</b>		<b>648</b>	<b>-452</b>	<b>-30,7</b>
<b>Sum driftsinntekter</b>	<b>920</b>	<b>1 020</b>		<b>272</b>	<b>1 472</b>		<b>648</b>	<b>-452</b>	<b>-30,7</b>
4110 Kjøp utstyr for	0	1 747		0	0		0	1 747	0,0
4120 Idrettsmateriell/utsty	0	699		0	0		0	699	0,0
4590 Beholdningsendring	-119	-119		0	0		-119	-119	0,0
<b>Varekostnader</b>	<b>-119</b>	<b>2 326</b>		<b>0</b>	<b>0</b>		<b>-119</b>	<b>2 326</b>	<b>0,0</b>
<b>Bruttofortjeneste</b>	<b>1 039</b>	<b>-1 306</b>		<b>272</b>	<b>1 472</b>		<b>767</b>	<b>-2 779</b>	<b>-188,7</b>
<b>Dekningsgrad</b>	<b>112,9%</b>	<b>-128,0%</b>		<b>100,0%</b>	<b>100,0%</b>		<b>12,9%</b>	<b>-228,0%</b>	
5990 Annen	0	0		0	1 124		0	-1 124	-100,0
<b>Lønn og andre personalkostn.</b>	<b>0</b>	<b>0</b>		<b>0</b>	<b>1 124</b>		<b>0</b>	<b>-1 124</b>	<b>-100,0</b>
6100 Frakt,	0	168		0	0		0	168	0,0
<b>Frakt, transport</b>	<b>0</b>	<b>168</b>		<b>0</b>	<b>0</b>		<b>0</b>	<b>168</b>	<b>0,0</b>
<b>Sum driftskostnader</b>	<b>0</b>	<b>168</b>		<b>0</b>	<b>1 124</b>		<b>0</b>	<b>-956</b>	<b>-85,1</b>
<b>EBITDA</b>	<b>1 039</b>	<b>-1 474</b>		<b>272</b>	<b>348</b>		<b>767</b>	<b>-1 823</b>	<b>-523,1</b>
<b>Driftsresultat</b>	<b>1 039</b>	<b>-1 474</b>		<b>272</b>	<b>348</b>		<b>767</b>	<b>-1 823</b>	<b>-523,1</b>
<b>Resultat før skatt</b>	<b>1 039</b>	<b>-1 474</b>		<b>272</b>	<b>348</b>		<b>767</b>	<b>-1 823</b>	<b>-523,1</b>
<b>Resultat etter skatt</b>	<b>1 039</b>	<b>-1 474</b>		<b>272</b>	<b>348</b>		<b>767</b>	<b>-1 823</b>	<b>-523,1</b>

Resultat



Salgsutvikling



# Resultatregnskap desember 2021

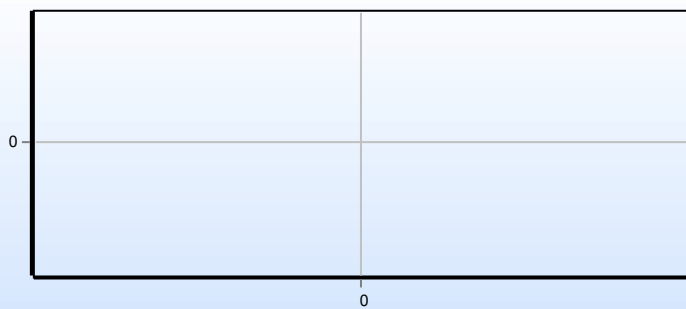
Oslostudentenes Idrettsklubb

Utarbeidet den 10.03.2022 Karate

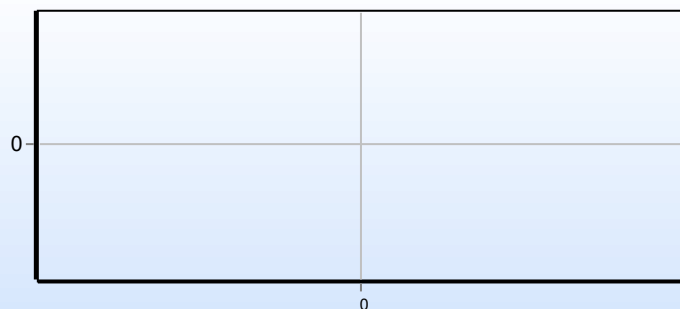
Alle beløp i NOK

Tekst	Virkelig i år			Virkelig i fjor			Endring		
	Denne periode	Hittil	%	Denne periode	Hittil	%	Denne periode	Hittil	%
3480 Tildelt	0	4 000		0	4 000		0	0	0,0
3920 Medlemskontingent	0	0		0	600		0	-600	-100,0
<b>Andre inntekter</b>	<b>0</b>	<b>4 000</b>		<b>0</b>	<b>4 600</b>		<b>0</b>	<b>-600</b>	<b>-13,0</b>
<b>Sum driftsinntekter</b>	<b>0</b>	<b>4 000</b>		<b>0</b>	<b>4 600</b>		<b>0</b>	<b>-600</b>	<b>-13,0</b>
<b>Bruttofortjeneste</b>	<b>0</b>	<b>4 000</b>		<b>0</b>	<b>4 600</b>		<b>0</b>	<b>-600</b>	<b>-13,0</b>
<b>Dekningsgrad</b>	<b>0,0%</b>	<b>100,0%</b>		<b>0,0%</b>	<b>100,0%</b>		<b>0,0%</b>	<b>0,0%</b>	
<b>EBITDA</b>	<b>0</b>	<b>4 000</b>		<b>0</b>	<b>4 600</b>		<b>0</b>	<b>-600</b>	<b>-13,0</b>
<b>Driftsresultat</b>	<b>0</b>	<b>4 000</b>		<b>0</b>	<b>4 600</b>		<b>0</b>	<b>-600</b>	<b>-13,0</b>
<b>Resultat før skatt</b>	<b>0</b>	<b>4 000</b>		<b>0</b>	<b>4 600</b>		<b>0</b>	<b>-600</b>	<b>-13,0</b>
<b>Resultat etter skatt</b>	<b>0</b>	<b>4 000</b>		<b>0</b>	<b>4 600</b>		<b>0</b>	<b>-600</b>	<b>-13,0</b>

Resultat



Salgsutvikling



# Resultatregnskap desember 2021

Oslostudentenes Idrettsklubb  
Utarbeidet den 10.03.2022 Orientering  
Alle beløp i NOK

Tekst	Virkelig i år			Virkelig i fjor			Endring		
	Denne periode	Hittil	%	Denne periode	Hittil	%	Denne periode	Hittil	%
3110 Salg materiell	0	200		0	0		0	200	0,0
<b>Salgsinntekter</b>	<b>0</b>	<b>200</b>		<b>0</b>	<b>0</b>		<b>0</b>	<b>200</b>	<b>0,0</b>
3450 MVA kompensasjon	0	0		3 154	3 154		-3 154	-3 154	-100,0
3480 Tildelt	0	1 500		-5 610	7 890		5 610	-6 390	-81,0
3490 Andre tilskudd	0	0		0	13 755		0	-13 755	-100,0
3920 Medlemskontingent	0	2 800		125	2 700		-125	100	3,7
3940 Kursavgifter	0	0		0	1 680		0	-1 680	-100,0
3950 Egenandeler	3 080	3 080		0	6 348		3 080	-3 268	-51,5
3960 Stevneinntekter	11 220	47 760		5 480	24 375		5 740	23 385	95,9
3990 Andre inntekter	0	1 535		720	11 691		-720	-10 156	-86,9
<b>Andre inntekter</b>	<b>14 300</b>	<b>56 675</b>		<b>3 869</b>	<b>71 593</b>		<b>10 431</b>	<b>-14 918</b>	<b>-20,8</b>
<b>Sum driftsinntekter</b>	<b>14 300</b>	<b>56 875</b>		<b>3 869</b>	<b>71 593</b>		<b>10 431</b>	<b>-14 718</b>	<b>-20,6</b>
4120 Idrettsmateriell/utsty	13 330	19 404		0	2 211		13 330	17 193	777,6
4200 Kontingent og	2 550	7 420		900	13 838		1 650	-6 418	-46,4
4300 Premier	0	0		0	1 200		0	-1 200	-100,0
4510 Utbetalt til	0	0		0	17 921		0	-17 921	-100,0
4700 Leie idrettsanlegg	3 540	3 540		0	10 800		3 540	-7 260	-67,2
4800 Utgifter	1 840	27 736		0	1 080		1 840	26 656	2468,1
4990 Sosiale tilstelninger	0	5 297		8 375	9 830		-8 375	-4 533	-46,1
<b>Varekostnader</b>	<b>21 260</b>	<b>63 397</b>		<b>9 275</b>	<b>56 880</b>		<b>11 985</b>	<b>6 517</b>	<b>11,5</b>
<b>Bruttofortjeneste</b>	<b>-6 960</b>	<b>-6 522</b>		<b>-5 406</b>	<b>14 713</b>		<b>-1 554</b>	<b>-21 235</b>	<b>-144,3</b>
<b>Dekningsgrad</b>	<b>-48,7%</b>	<b>-11,5%</b>		<b>-139,7%</b>	<b>20,6%</b>		<b>91,0%</b>	<b>-32,0%</b>	
6810 Data/EDB-kostnad	0	926		0	0		0	926	0,0
<b>Kontorkostnader</b>	<b>0</b>	<b>926</b>		<b>0</b>	<b>0</b>		<b>0</b>	<b>926</b>	<b>0,0</b>
7100 Bilgodtgjørelse,	0	245		0	0		0	245	0,0
7101 Passasjer tillegg	0	89		0	0		0	89	0,0
<b>Kostnader transport</b>	<b>0</b>	<b>334</b>		<b>0</b>	<b>0</b>		<b>0</b>	<b>334</b>	<b>0,0</b>
7700 Styre- og	0	0		0	763		0	-763	-100,0
7770 Bank- og kortgebyr	0	7		13	53		-13	-46	-86,7
7790 Annen kostnad,	0	105		0	0		0	105	0,0
<b>Andre kostnader</b>	<b>0</b>	<b>112</b>		<b>13</b>	<b>816</b>		<b>-13</b>	<b>-704</b>	<b>-86,3</b>
<b>Sum driftskostnader</b>	<b>0</b>	<b>1 372</b>		<b>13</b>	<b>816</b>		<b>-13</b>	<b>556</b>	<b>68,1</b>
<b>EBITDA</b>	<b>-6 960</b>	<b>-7 893</b>		<b>-5 418</b>	<b>13 897</b>		<b>-1 542</b>	<b>-21 790</b>	<b>-156,8</b>
<b>Driftsresultat</b>	<b>-6 960</b>	<b>-7 893</b>		<b>-5 418</b>	<b>13 897</b>		<b>-1 542</b>	<b>-21 790</b>	<b>-156,8</b>
8153 Renter leverandører	0	7		0	0		0	7	0,0
<b>Finanskostnader</b>	<b>0</b>	<b>7</b>		<b>0</b>	<b>0</b>		<b>0</b>	<b>7</b>	<b>0,0</b>
<b>Netto finansposter</b>	<b>0</b>	<b>-7</b>		<b>0</b>	<b>0</b>		<b>0</b>	<b>-7</b>	<b>0,0</b>
<b>Resultat før skatt</b>	<b>-6 960</b>	<b>-7 901</b>		<b>-5 418</b>	<b>13 897</b>		<b>-1 542</b>	<b>-21 798</b>	<b>-156,9</b>
<b>Resultat etter skatt</b>	<b>-6 960</b>	<b>-7 901</b>		<b>-5 418</b>	<b>13 897</b>		<b>-1 542</b>	<b>-21 798</b>	<b>-156,9</b>

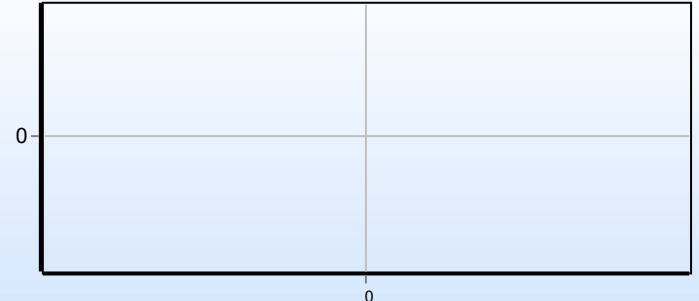
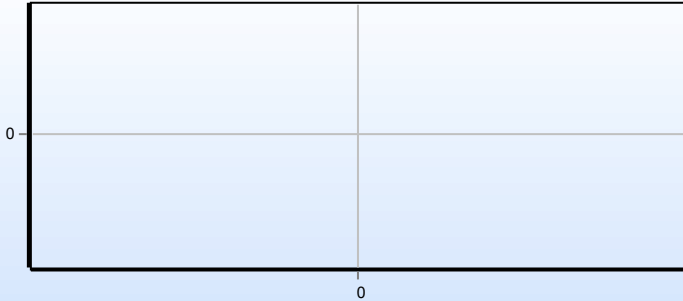
# Resultatregnskap desember 2021

Oslostudentenes Idrettsklubb  
Utarbeidet den 10.03.2022 Orientering  
Alle beløp i NOK

Tekst	Virkelig i år			Virkelig i fjor			Endring		
	Denne periode	Hittil	%	Denne periode	Hittil	%	Denne periode	Hittil	%

Resultat

Salgsutvikling



# Resultatregnskap desember 2021

Oslostudentenes Idrettsklubb

Utarbeidet den 10.03.2022 Langrenn

Alle beløp i NOK

Tekst	Virkelig i år			Virkelig i fjor			Endring		
	Denne periode	Hittil	%	Denne periode	Hittil	%	Denne periode	Hittil	%
3440 Tilskudd fra NIF,	0	8 000		0	3 000		0	5 000	166,7
3450 MVA kompensasjon	0	0		10 245	10 245		-10 245	-10 245	-100,0
3480 Tildelt	0	1 500		0	30 000		0	-28 500	-95,0
3490 Andre tilskudd	0	8 000		0	0		0	8 000	0,0
3920 Medlemskontingent	0	16 400		3 400	21 300		-3 400	-4 900	-23,0
3940 Kursavgifter	0	0		0	50 000		0	-50 000	-100,0
3950 Egenandeler	0	0		0	1 142		0	-1 142	-100,0
3960 Stevneinntekter	0	0		0	605		0	-605	-100,0
3970 Dugnadsinntekter	0	4 000		0	0		0	4 000	0,0
3990 Andre inntekter	0	8 882		0	12 737		0	-3 855	-30,3
<b>Andre inntekter</b>	<b>0</b>	<b>46 782</b>		<b>13 645</b>	<b>129 029</b>		<b>-13 645</b>	<b>-82 247</b>	<b>-63,7</b>
<b>Sum driftsinntekter</b>	<b>0</b>	<b>46 782</b>		<b>13 645</b>	<b>129 029</b>		<b>-13 645</b>	<b>-82 247</b>	<b>-63,7</b>
4110 Kjøp utstyr for	0	10 356		0	0		0	10 356	0,0
4120 Idrettsmatriell/utsty	0	0		0	1 906		0	-1 906	-100,0
4200 Kontingent og	0	5 050		0	7 520		0	-2 470	-32,8
4510 Utbetalt til	0	8 882		0	24 980		0	-16 098	-64,4
4590 Beholdningsendring	1 493	1 493		-7 300	-7 300		8 793	8 793	-120,5
4800 Utgifter	6 643	23 349		0	42 889		6 643	-19 540	-45,6
4990 Sosiale tilstelninger	0	3 927		0	850		0	3 077	362,0
<b>Varekostnader</b>	<b>8 136</b>	<b>53 057</b>		<b>-7 300</b>	<b>70 844</b>		<b>15 436</b>	<b>-17 787</b>	<b>-25,1</b>
<b>Bruttofortjeneste</b>	<b>-8 136</b>	<b>-6 275</b>		<b>20 945</b>	<b>58 185</b>		<b>-29 081</b>	<b>-64 460</b>	<b>-110,8</b>
<b>Dekningsgrad</b>	<b>0,0%</b>	<b>-13,4%</b>		<b>153,5%</b>	<b>45,1%</b>		<b>-153,5%</b>	<b>-58,5%</b>	
5011 Div lønn u/FP	0	0		0	8 000		0	-8 000	-100,0
5310 Trekkpl	213	213		0	0		213	213	0,0
5400 Arbeidsgiveravgift	30	30		0	1 128		30	-1 098	-97,3
<b>Lønn og andre personalkostn.</b>	<b>242</b>	<b>242</b>		<b>0</b>	<b>9 128</b>		<b>242</b>	<b>-8 886</b>	<b>-97,3</b>
6440 Leie transportmidler	0	0		0	4 457		0	-4 457	-100,0
<b>Leie maskiner, inventar</b>	<b>0</b>	<b>0</b>		<b>0</b>	<b>4 457</b>		<b>0</b>	<b>-4 457</b>	<b>-100,0</b>
7100 Bilgodtgjørelse,	2 713	2 713		0	1 452		2 713	1 261	86,9
7101 Passasjertillegg	735	735		0	40		735	695	1737,5
<b>Kostnader transport</b>	<b>3 448</b>	<b>3 448</b>		<b>0</b>	<b>1 492</b>		<b>3 448</b>	<b>1 956</b>	<b>131,1</b>
7140 Reisekostnad, ikke	0	0		0	10 587		0	-10 587	-100,0
7155 Diettkostnad, ikke	0	0		0	1 440		0	-1 440	-100,0
<b>Reise, diett</b>	<b>0</b>	<b>0</b>		<b>0</b>	<b>12 027</b>		<b>0</b>	<b>-12 027</b>	<b>-100,0</b>
7700 Styre- og	0	721		0	5 078		0	-4 357	-85,8
7770 Bank- og kortgebyr	0	0		0	287		0	-287	-100,0
<b>Andre kostnader</b>	<b>0</b>	<b>721</b>		<b>0</b>	<b>5 365</b>		<b>0</b>	<b>-4 644</b>	<b>-86,6</b>
<b>Sum driftskostnader</b>	<b>3 690</b>	<b>4 411</b>		<b>0</b>	<b>32 469</b>		<b>3 690</b>	<b>-28 058</b>	<b>-86,4</b>
<b>EBITDA</b>	<b>-11 826</b>	<b>-10 686</b>		<b>20 945</b>	<b>25 716</b>		<b>-32 771</b>	<b>-36 402</b>	<b>-141,6</b>
<b>Driftsresultat</b>	<b>-11 826</b>	<b>-10 686</b>		<b>20 945</b>	<b>25 716</b>		<b>-32 771</b>	<b>-36 402</b>	<b>-141,6</b>
8060 Valutagevinst (agio)	0	0		0	10		0	-10	-100,0
<b>Finansinntekter</b>	<b>0</b>	<b>0</b>		<b>0</b>	<b>10</b>		<b>0</b>	<b>-10</b>	<b>-100,0</b>
<b>Netto finansposter</b>	<b>0</b>	<b>0</b>		<b>0</b>	<b>10</b>		<b>0</b>	<b>-10</b>	<b>-100,0</b>
<b>Resultat før skatt</b>	<b>-11 826</b>	<b>-10 686</b>		<b>20 945</b>	<b>25 727</b>		<b>-32 771</b>	<b>-36 412</b>	<b>-141,5</b>

# Resultatregnskap desember 2021

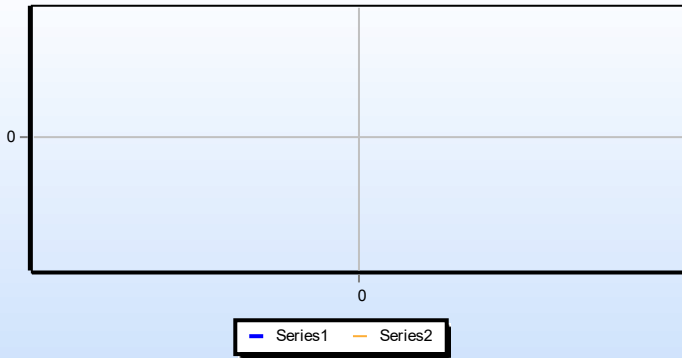
Oslostudentenes Idrettsklubb

Utarbeidet den 10.03.2022 Langrenn

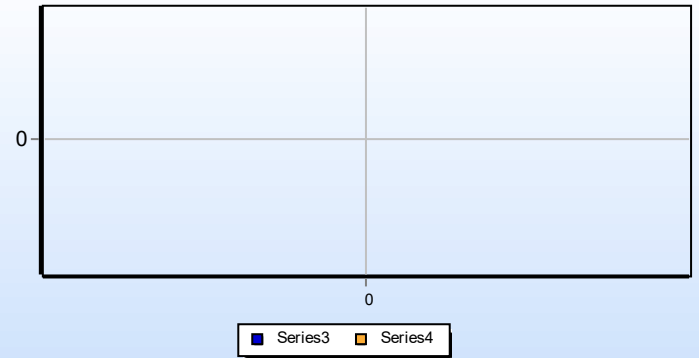
Alle beløp i NOK

Tekst	Virkelig i år			Virkelig i fjor			Endring		
	Denne periode	Hittil	%	Denne periode	Hittil	%	Denne periode	Hittil	%
Resultat etter skatt	-11 826	-10 686		20 945	25 727		-32 771	-36 412	-141,5

Resultat



Salgsutvikling



# Resultatregnskap desember 2021

Oslostudentenes Idrettsklubb

Utarbeidet den 10.03.2022 Svømming


Alle beløp i NOK

Tekst	Virkelig i år			Virkelig i fjor			Endring		
	Denne periode	Hittil	%	Denne periode	Hittil	%	Denne periode	Hittil	%
3090 Opptjent, ikke	0	0		0	1 190		0	-1 190	-100,0
<b>Salgsinntekter</b>	<b>0</b>	<b>0</b>		<b>0</b>	<b>1 190</b>		<b>0</b>	<b>-1 190</b>	<b>-100,0</b>
3440 Tilskudd fra NIF,	0	0		0	1 550		0	-1 550	-100,0
3450 MVA kompensasjon	0	0		4 174	4 174		-4 174	-4 174	-100,0
3480 Tildelt	0	6 100		0	18 440		0	-12 340	-66,9
3920 Medlemskontingent	0	12 970		540	17 590		-540	-4 620	-26,3
3990 Andre inntekter	90	3 260		0	6 590		90	-3 330	-50,5
<b>Andre inntekter</b>	<b>90</b>	<b>22 330</b>		<b>4 714</b>	<b>48 344</b>		<b>-4 624</b>	<b>-26 014</b>	<b>-53,8</b>
<b>Sum driftsinntekter</b>	<b>90</b>	<b>22 330</b>		<b>4 714</b>	<b>49 534</b>		<b>-4 624</b>	<b>-27 204</b>	<b>-54,9</b>
4110 Kjøp utstyr for	0	0		0	3 158		0	-3 158	-100,0
4120 Idrettsmatriell/utsty	9 339	9 339		0	0		9 339	9 339	0,0
4200 Kontingent og	1 000	10 100		0	2 500		1 000	7 600	304,0
4510 Utbetalt til	0	0		0	13 100		0	-13 100	-100,0
4590 Beholdningsendring	6 387	6 387		-9 492	-9 492		15 879	15 879	-167,3
4800 Utgifter	0	617		0	4 492		0	-3 875	-86,3
4990 Sosiale tilstelninger	5 758	10 712		0	546		5 758	10 166	1861,9
<b>Varekostnader</b>	<b>22 483</b>	<b>37 154</b>		<b>-9 492</b>	<b>14 304</b>		<b>31 975</b>	<b>22 850</b>	<b>159,7</b>
<b>Bruttofortjeneste</b>	<b>-22 393</b>	<b>-14 824</b>		<b>14 206</b>	<b>35 230</b>		<b>-36 599</b>	<b>-50 054</b>	<b>-142,1</b>
<b>Dekningsgrad</b>	<b>-24881,4%</b>	<b>-66,4%</b>		<b>301,4%</b>	<b>71,1%</b>		<b>-25182,8%</b>	<b>-137,5%</b>	
6820 Trykksak	4 231	4 231		0	0		4 231	4 231	0,0
6840 Aviser,	0	1 000		0	0		0	1 000	0,0
6860 Møte, kurs,	6 677	6 677		0	0		6 677	6 677	0,0
<b>Kontorkostnader</b>	<b>10 908</b>	<b>11 908</b>		<b>0</b>	<b>0</b>		<b>10 908</b>	<b>11 908</b>	<b>0,0</b>
7700 Styre- og	0	1 010		0	1 237		0	-227	-18,4
7770 Bank- og kortgebyr	2	57		0	175		2	-118	-67,4
<b>Andre kostnader</b>	<b>2</b>	<b>1 067</b>		<b>0</b>	<b>1 412</b>		<b>2</b>	<b>-345</b>	<b>-24,4</b>
<b>Sum driftskostnader</b>	<b>10 910</b>	<b>12 975</b>		<b>0</b>	<b>1 412</b>		<b>10 910</b>	<b>11 563</b>	<b>818,8</b>
<b>EBITDA</b>	<b>-33 303</b>	<b>-27 800</b>		<b>14 206</b>	<b>33 817</b>		<b>-47 509</b>	<b>-61 617</b>	<b>-182,2</b>
<b>Driftsresultat</b>	<b>-33 303</b>	<b>-27 800</b>		<b>14 206</b>	<b>33 817</b>		<b>-47 509</b>	<b>-61 617</b>	<b>-182,2</b>
<b>Resultat før skatt</b>	<b>-33 303</b>	<b>-27 800</b>		<b>14 206</b>	<b>33 817</b>		<b>-47 509</b>	<b>-61 617</b>	<b>-182,2</b>
<b>Resultat etter skatt</b>	<b>-33 303</b>	<b>-27 800</b>		<b>14 206</b>	<b>33 817</b>		<b>-47 509</b>	<b>-61 617</b>	<b>-182,2</b>

Resultat



Salgsutvikling



# Resultatregnskap desember 2021

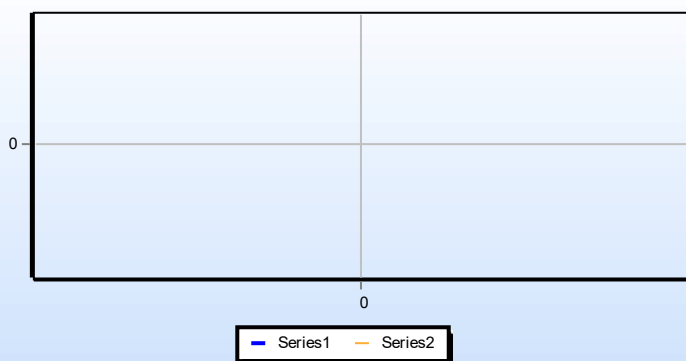
Oslostudentenes Idrettsklubb

Utarbeidet den 10.03.2022 Sykling Utmark

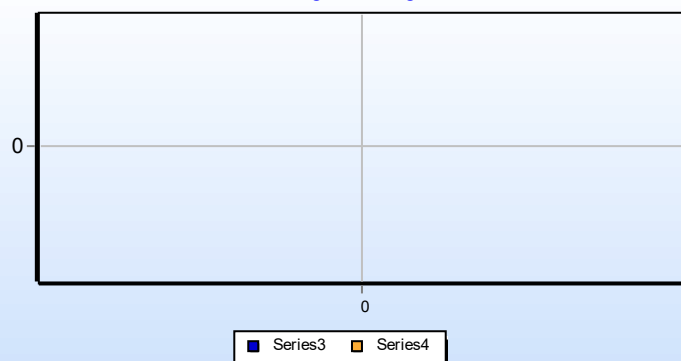
Alle beløp i NOK

Tekst	Virkelig i år			Virkelig i fjor			Endring		
	Denne periode	Hittil	%	Denne periode	Hittil	%	Denne periode	Hittil	%
3450 MVA kompensasjon	0	0		3 409	3 409		-3 409	-3 409	-100,0
3480 Tildelt	20 000	38 100		0	33 250		20 000	4 850	14,6
3920 Medlemskontingent	0	3 690		220	4 280		-220	-590	-13,8
3990 Andre inntekter	0	0		0	200		0	-200	-100,0
<b>Andre inntekter</b>	<b>20 000</b>	<b>41 790</b>		<b>3 629</b>	<b>41 139</b>		<b>16 371</b>	<b>651</b>	<b>1,6</b>
<b>Sum driftsinntekter</b>	<b>20 000</b>	<b>41 790</b>		<b>3 629</b>	<b>41 139</b>		<b>16 371</b>	<b>651</b>	<b>1,6</b>
4200 Kontingent og	0	7 600		0	7 600		0	0	0,0
4510 Utbetalt til	0	1 800		0	0		0	1 800	0,0
4800 Utgifter	40 000	40 000		0	0		40 000	40 000	0,0
4990 Sosiale tilstelninger	0	1 486		0	375		0	1 111	296,3
<b>Varekostnader</b>	<b>40 000</b>	<b>50 886</b>		<b>0</b>	<b>7 975</b>		<b>40 000</b>	<b>42 911</b>	<b>538,1</b>
<b>Bruttofortjeneste</b>	<b>-20 000</b>	<b>-9 096</b>		<b>3 629</b>	<b>33 164</b>		<b>-23 629</b>	<b>-42 260</b>	<b>-127,4</b>
<b>Dekningsgrad</b>	<b>-100,0%</b>	<b>-21,8%</b>		<b>100,0%</b>	<b>80,6%</b>		<b>-200,0%</b>	<b>-102,4%</b>	
7700 Styre- og	0	0		0	1 696		0	-1 696	-100,0
7770 Bank- og kortgebyr	0	0		0	4		0	-4	-100,0
<b>Andre kostnader</b>	<b>0</b>	<b>0</b>		<b>0</b>	<b>1 699</b>		<b>0</b>	<b>-1 699</b>	<b>-100,0</b>
<b>Sum driftskostnader</b>	<b>0</b>	<b>0</b>		<b>0</b>	<b>1 699</b>		<b>0</b>	<b>-1 699</b>	<b>-100,0</b>
<b>EBITDA</b>	<b>-20 000</b>	<b>-9 096</b>		<b>3 629</b>	<b>31 464</b>		<b>-23 629</b>	<b>-40 560</b>	<b>-128,9</b>
<b>Driftsresultat</b>	<b>-20 000</b>	<b>-9 096</b>		<b>3 629</b>	<b>31 464</b>		<b>-23 629</b>	<b>-40 560</b>	<b>-128,9</b>
<b>Resultat før skatt</b>	<b>-20 000</b>	<b>-9 096</b>		<b>3 629</b>	<b>31 464</b>		<b>-23 629</b>	<b>-40 560</b>	<b>-128,9</b>
<b>Resultat etter skatt</b>	<b>-20 000</b>	<b>-9 096</b>		<b>3 629</b>	<b>31 464</b>		<b>-23 629</b>	<b>-40 560</b>	<b>-128,9</b>

Resultat



Salgsutvikling





# Resultatregnskap desember 2021

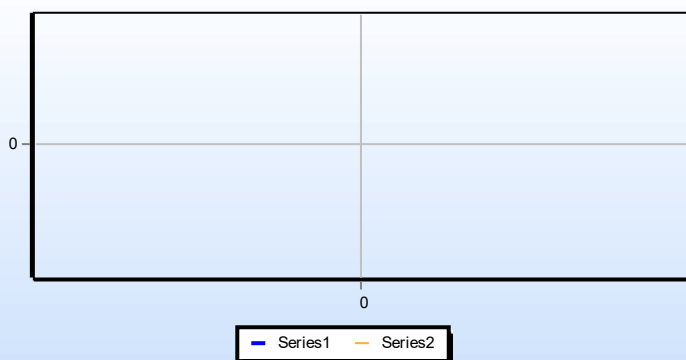
Oslostudentenes Idrettsklubb

Utarbeidet den 10.03.2022 Badminton

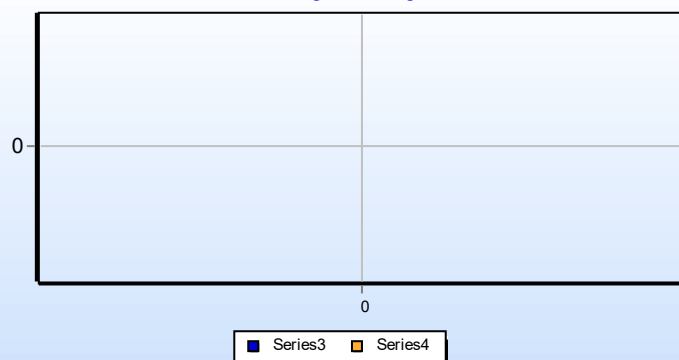
Alle beløp i NOK

Tekst	Virkelig i år			Virkelig i fjor			Endring		
	Denne periode	Hittil	%	Denne periode	Hittil	%	Denne periode	Hittil	%
3450 MVA kompensasjon	0	0		8 358	8 358		-8 358	-8 358	-100,0
3480 Tildelt	0	1 500		0	41 800		0	-40 300	-96,4
3920 Medlemskontingent	0	34 830		2 730	52 470		-2 730	-17 640	-33,6
3990 Andre inntekter	2 365	14 005		0	33 013		2 365	-19 008	-57,6
<b>Andre inntekter</b>	<b>2 365</b>	<b>50 335</b>		<b>11 088</b>	<b>135 641</b>		<b>-8 723</b>	<b>-85 306</b>	<b>-62,9</b>
<b>Sum driftsinntekter</b>	<b>2 365</b>	<b>50 335</b>		<b>11 088</b>	<b>135 641</b>		<b>-8 723</b>	<b>-85 306</b>	<b>-62,9</b>
4110 Kjøp utstyr for	0	28 445		0	44 048		0	-15 603	-35,4
4120 Idrettsmateriell/utsty	0	6 718		0	3 825		0	2 893	75,6
4200 Kontingent og	9 200	10 800		2 225	33 250		6 975	-22 450	-67,5
4510 Utbetalt til	0	0		0	1 128		0	-1 128	-100,0
4700 Leie idrettsanlegg	42 054	47 334		-4 950	5 850		47 004	41 484	709,1
4800 Utgifter	8 875	19 325		0	15 783		8 875	3 542	22,4
4990 Sosiale tilstelninger	0	465		0	875		0	-410	-46,8
<b>Varekostnader</b>	<b>60 129</b>	<b>113 087</b>		<b>-2 725</b>	<b>104 758</b>		<b>62 854</b>	<b>8 329</b>	<b>8,0</b>
<b>Bruttofortjeneste</b>	<b>-57 764</b>	<b>-62 752</b>		<b>13 813</b>	<b>30 883</b>		<b>-71 577</b>	<b>-93 635</b>	<b>-303,2</b>
<b>Dekningsgrad</b>	<b>-2442,5%</b>	<b>-124,7%</b>		<b>124,6%</b>	<b>22,8%</b>		<b>-2567,0%</b>	<b>-147,4%</b>	
5011 Div lønn u/FP	0	5 250		0	0		0	5 250	0,0
5400 Arbeidsgiveravgift	0	740		0	0		0	740	0,0
<b>Lønn og andre personalkostn.</b>	<b>0</b>	<b>5 990</b>		<b>0</b>	<b>0</b>		<b>0</b>	<b>5 990</b>	<b>0,0</b>
7770 Bank- og kortgebyr	35	210		0	496		35	-285	-57,6
<b>Andre kostnader</b>	<b>35</b>	<b>210</b>		<b>0</b>	<b>496</b>		<b>35</b>	<b>-285</b>	<b>-57,6</b>
<b>Sum driftskostnader</b>	<b>35</b>	<b>6 201</b>		<b>0</b>	<b>496</b>		<b>35</b>	<b>5 705</b>	<b>1151,3</b>
<b>EBITDA</b>	<b>-57 799</b>	<b>-68 953</b>		<b>13 813</b>	<b>30 387</b>		<b>-71 613</b>	<b>-99 340</b>	<b>-326,9</b>
<b>Driftsresultat</b>	<b>-57 799</b>	<b>-68 953</b>		<b>13 813</b>	<b>30 387</b>		<b>-71 613</b>	<b>-99 340</b>	<b>-326,9</b>
<b>Resultat før skatt</b>	<b>-57 799</b>	<b>-68 953</b>		<b>13 813</b>	<b>30 387</b>		<b>-71 613</b>	<b>-99 340</b>	<b>-326,9</b>
<b>Resultat etter skatt</b>	<b>-57 799</b>	<b>-68 953</b>		<b>13 813</b>	<b>30 387</b>		<b>-71 613</b>	<b>-99 340</b>	<b>-326,9</b>

Resultat



Salgsutvikling



# Resultatregnskap desember 2021

Oslostudentenes Idrettsklubb

Utarbeidet den 10.03.2022 Kung fu

Alle beløp i NOK

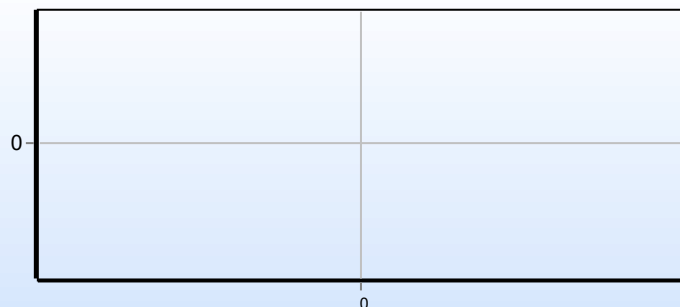
Tekst	Virkelig i år			Virkelig i fjor			Endring		
	Denne periode	Hittil	%	Denne periode	Hittil	%	Denne periode	Hittil	%
3450 MVA kompensasjon	0	0		790	790		-790	-790	-100,0
3480 Tildelt	0	2 100		0	3 300		0	-1 200	-36,4
3920 Medlemskontingent	0	150		600	1 400		-600	-1 250	-89,3
<b>Andre inntekter</b>	<b>0</b>	<b>2 250</b>		<b>1 390</b>	<b>5 490</b>		<b>-1 390</b>	<b>-3 240</b>	<b>-59,0</b>
<b>Sum driftsinntekter</b>	<b>0</b>	<b>2 250</b>		<b>1 390</b>	<b>5 490</b>		<b>-1 390</b>	<b>-3 240</b>	<b>-59,0</b>
4200 Kontingent og	0	0		2 860	2 860		-2 860	-2 860	-100,0
4700 Leie idrettsanlegg	0	0		-1 320	-1 320		1 320	1 320	-100,0
<b>Varekostnader</b>	<b>0</b>	<b>0</b>		<b>1 540</b>	<b>1 540</b>		<b>-1 540</b>	<b>-1 540</b>	<b>-100,0</b>
<b>Bruttofortjeneste</b>	<b>0</b>	<b>2 250</b>		<b>-150</b>	<b>3 950</b>		<b>150</b>	<b>-1 700</b>	<b>-43,0</b>
<b>Dekningsgrad</b>	<b>0,0%</b>	<b>100,0%</b>		<b>-10,8%</b>	<b>72,0%</b>		<b>10,8%</b>	<b>28,0%</b>	
7790 Annen kostnad,	0	0		55	55		-55	-55	-100,0
<b>Andre kostnader</b>	<b>0</b>	<b>0</b>		<b>55</b>	<b>55</b>		<b>-55</b>	<b>-55</b>	<b>-100,0</b>
<b>Sum driftskostnader</b>	<b>0</b>	<b>0</b>		<b>55</b>	<b>55</b>		<b>-55</b>	<b>-55</b>	<b>-100,0</b>
<b>EBITDA</b>	<b>0</b>	<b>2 250</b>		<b>-205</b>	<b>3 895</b>		<b>205</b>	<b>-1 645</b>	<b>-42,2</b>
<b>Driftsresultat</b>	<b>0</b>	<b>2 250</b>		<b>-205</b>	<b>3 895</b>		<b>205</b>	<b>-1 645</b>	<b>-42,2</b>
<b>Resultat før skatt</b>	<b>0</b>	<b>2 250</b>		<b>-205</b>	<b>3 895</b>		<b>205</b>	<b>-1 645</b>	<b>-42,2</b>
<b>Resultat etter skatt</b>	<b>0</b>	<b>2 250</b>		<b>-205</b>	<b>3 895</b>		<b>205</b>	<b>-1 645</b>	<b>-42,2</b>

Resultat



Series1 Series2

Salgsutvikling



Series3 Series4

# Resultatregnskap desember 2021

Oslostudentenes Idrettsklubb

Utarbeidet den 10.03.2022 Triathlon

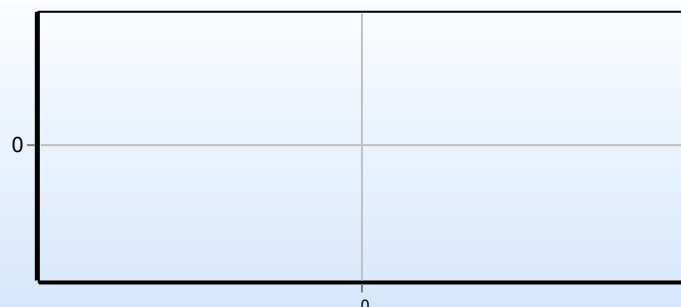
Alle beløp i NOK

Tekst	Virkelig i år			Virkelig i fjor			Endring		
	Denne periode	Hittil	%	Denne periode	Hittil	%	Denne periode	Hittil	%
3110 Salg materiell	0	850		0	0		0	850	0,0
<b>Salgsinntekter</b>	<b>0</b>	<b>850</b>		<b>0</b>	<b>0</b>		<b>0</b>	<b>850</b>	<b>0,0</b>
3450 MVA kompensasjon	0	0		2 631	2 631		-2 631	-2 631	-100,0
3480 Tildelt	0	21 700		0	71 540		0	-49 840	-69,7
3920 Medlemskontingent	200	39 640		400	27 450		-200	12 190	44,4
3990 Andre inntekter	0	8 720		0	17 363		0	-8 643	-49,8
<b>Andre inntekter</b>	<b>200</b>	<b>70 060</b>		<b>3 031</b>	<b>118 984</b>		<b>-2 831</b>	<b>-48 924</b>	<b>-41,1</b>
<b>Sum driftsinntekter</b>	<b>200</b>	<b>70 910</b>		<b>3 031</b>	<b>118 984</b>		<b>-2 831</b>	<b>-48 074</b>	<b>-40,4</b>
4110 Kjøp utstyr for	0	60 063		0	14 877		0	45 186	303,7
4120 Idrettsmateriell/utsty	0	4 482		0	8 658		0	-4 176	-48,2
4200 Kontingent og	0	1 000		400	1 400		-400	-400	-28,6
4300 Premier	0	142		0	400		0	-258	-64,6
4510 Utbetalt til	0	200		800	1 200		-800	-1 000	-83,3
4590 Beholdningsendring	-29 784	-29 784		-15 229	-15 229		-14 555	-14 555	95,6
4700 Leie idrettsanlegg	0	43 545		0	20 700		0	22 845	110,4
4800 Utgifter	20 000	20 000		890	1 690		19 110	18 310	1083,4
4990 Sosiale tilstelninger	0	0		4 574	4 574		-4 574	-4 574	-100,0
<b>Varekostnader</b>	<b>-9 784</b>	<b>99 648</b>		<b>-8 565</b>	<b>38 270</b>		<b>-1 218</b>	<b>61 378</b>	<b>160,4</b>
<b>Bruttofortjeneste</b>	<b>9 984</b>	<b>-28 738</b>		<b>11 597</b>	<b>80 714</b>		<b>-1 613</b>	<b>-109 452</b>	<b>-135,6</b>
<b>Dekningsgrad</b>	<b>4991,8%</b>	<b>-40,5%</b>		<b>382,5%</b>	<b>67,8%</b>		<b>4609,3%</b>	<b>-108,4%</b>	
7700 Styre- og	0	0		0	1 166		0	-1 166	-100,0
7770 Bank- og kortgebyr	0	153		0	391		0	-238	-60,9
<b>Andre kostnader</b>	<b>0</b>	<b>153</b>		<b>0</b>	<b>1 557</b>		<b>0</b>	<b>-1 404</b>	<b>-90,2</b>
<b>Sum driftskostnader</b>	<b>0</b>	<b>153</b>		<b>0</b>	<b>1 557</b>		<b>0</b>	<b>-1 404</b>	<b>-90,2</b>
<b>EBITDA</b>	<b>9 984</b>	<b>-28 890</b>		<b>11 597</b>	<b>79 158</b>		<b>-1 613</b>	<b>-108 048</b>	<b>-136,5</b>
<b>Driftsresultat</b>	<b>9 984</b>	<b>-28 890</b>		<b>11 597</b>	<b>79 158</b>		<b>-1 613</b>	<b>-108 048</b>	<b>-136,5</b>
8153 Renter leverandører	0	0		0	22		0	-22	-100,0
<b>Finanskostnader</b>	<b>0</b>	<b>0</b>		<b>0</b>	<b>22</b>		<b>0</b>	<b>-22</b>	<b>-100,0</b>
<b>Netto finansposter</b>	<b>0</b>	<b>0</b>		<b>0</b>	<b>-22</b>		<b>0</b>	<b>22</b>	<b>-100,0</b>
<b>Resultat før skatt</b>	<b>9 984</b>	<b>-28 890</b>		<b>11 597</b>	<b>79 135</b>		<b>-1 613</b>	<b>-108 026</b>	<b>-136,5</b>
<b>Resultat etter skatt</b>	<b>9 984</b>	<b>-28 890</b>		<b>11 597</b>	<b>79 135</b>		<b>-1 613</b>	<b>-108 026</b>	<b>-136,5</b>

Resultat



Salgsutvikling



# Resultatregnskap desember 2021

Oslostudentenes Idrettsklubb

Utarbeidet den 10.03.2022 Volleyball

Alle beløp i NOK

Tekst	Virkelig i år			Virkelig i fjor			Endring		
	Denne periode	Hittil	%	Denne periode	Hittil	%	Denne periode	Hittil	%
3110 Salg materiell	0	0		0	-14 400		0	14 400	-100,0
<b>Salgsinntekter</b>	<b>0</b>	<b>0</b>		<b>0</b>	<b>-14 400</b>		<b>0</b>	<b>14 400</b>	<b>-100,0</b>
3400 Tilskudd fra	0	5 500		0	0		0	5 500	0,0
3450 MVA kompensasjon	0	0		48 891	48 891		-48 891	-48 891	-100,0
3480 Tildelt	0	95 000		0	100 000		0	-5 000	-5,0
3920 Medlemskontingent	0	153 207		6 325	120 725		-6 325	32 482	26,9
3990 Andre inntekter	0	32 485		177 630	382 931		-177 630	-350 446	-91,5
<b>Andre inntekter</b>	<b>0</b>	<b>286 192</b>		<b>232 846</b>	<b>652 547</b>		<b>-232 846</b>	<b>-366 355</b>	<b>-56,1</b>
<b>Sum driftsinntekter</b>	<b>0</b>	<b>286 192</b>		<b>232 846</b>	<b>638 147</b>		<b>-232 846</b>	<b>-351 955</b>	<b>-55,2</b>
4120 Idrettsmatriell/utsty	0	75 089		0	9 159		0	65 930	719,8
4200 Kontingent og	0	0		4 000	4 000		-4 000	-4 000	-100,0
4510 Utbetalt til	817	165 267		0	4 567		817	160 700	3518,7
4700 Leie idrettsanlegg	34 980	65 261		1 575	58 115		33 405	7 146	12,3
4800 Utgifter	1 650	174 881		-1 000	208 091		2 650	-33 210	-16,0
4990 Sosiale tilstelninger	0	0		0	12 000		0	-12 000	-100,0
<b>Varekostnader</b>	<b>37 447</b>	<b>480 498</b>		<b>4 575</b>	<b>295 932</b>		<b>32 872</b>	<b>184 566</b>	<b>62,4</b>
<b>Bruttofortjeneste</b>	<b>-37 447</b>	<b>-194 306</b>		<b>228 271</b>	<b>342 215</b>		<b>-265 718</b>	<b>-536 521</b>	<b>-156,8</b>
<b>Dekningsgrad</b>	<b>0,0%</b>	<b>-67,9%</b>		<b>98,0%</b>	<b>53,6%</b>		<b>-98,0%</b>	<b>-121,5%</b>	
5010 Lønn ansatte	0	0		0	2 000		0	-2 000	-100,0
5011 Div lønn u/FP	3 162	17 434		4 400	196 695		-1 238	-179 261	-91,1
5030 Dugnadspenger	0	4 000		0	0		0	4 000	0,0
5090 Påløpt, ikke	0	0		0	240		0	-240	-100,0
5095 Andre	0	-4 000		0	0		0	-4 000	0,0
5350 Godtgjørelse til	12 536	40 740		-210	1 390		12 746	39 350	2830,9
5400 Arbeidsgiv erav gift	446	3 022		620	28 016		-175	-24 994	-89,2
5401 Arbeidsgiv erav gift	0	0		0	34		0	-34	-100,0
5990 Annen	0	0		0	2 000		0	-2 000	-100,0
<b>Lønn og andre personalkostn.</b>	<b>16 144</b>	<b>61 196</b>		<b>4 810</b>	<b>230 375</b>		<b>11 333</b>	<b>-169 179</b>	<b>-73,4</b>
7100 Bilgodtgjørelse,	1 348	3 775		2 375	11 832		-1 028	-8 058	-68,1
7101 Passasjertillegg	0	0		0	111		0	-111	-100,0
<b>Kostnader transport</b>	<b>1 348</b>	<b>3 775</b>		<b>2 375</b>	<b>11 943</b>		<b>-1 028</b>	<b>-8 169</b>	<b>-68,4</b>
7140 Reisekostnad, ikke	416	1 455		531	30 741		-115	-29 287	-95,3
7150 Diettkostnad,	0	550		567	6 804		-567	-6 254	-91,9
7160 Reise etter regning	0	0		0	250		0	-250	-100,0
<b>Reise, diett</b>	<b>416</b>	<b>2 005</b>		<b>1 098</b>	<b>37 796</b>		<b>-682</b>	<b>-35 791</b>	<b>-94,7</b>
7700 Styre- og	0	0		0	5 683		0	-5 683	-100,0
7770 Bank- og kortgebyr	0	188		0	3 080		0	-2 892	-93,9
<b>Andre kostnader</b>	<b>0</b>	<b>188</b>		<b>0</b>	<b>8 762</b>		<b>0</b>	<b>-8 574</b>	<b>-97,9</b>
7831 Endring i avsetning	0	0		0	-14 400		0	14 400	-100,0
<b>Tap m.v.</b>	<b>0</b>	<b>0</b>		<b>0</b>	<b>-14 400</b>		<b>0</b>	<b>14 400</b>	<b>-100,0</b>
<b>Sum driftskostnader</b>	<b>17 907</b>	<b>67 164</b>		<b>8 283</b>	<b>274 477</b>		<b>9 623</b>	<b>-207 313</b>	<b>-75,5</b>
<b>EBITDA</b>	<b>-55 354</b>	<b>-261 470</b>		<b>219 987</b>	<b>67 738</b>		<b>-275 341</b>	<b>-329 208</b>	<b>-486,0</b>
<b>Driftsresultat</b>	<b>-55 354</b>	<b>-261 470</b>		<b>219 987</b>	<b>67 738</b>		<b>-275 341</b>	<b>-329 208</b>	<b>-486,0</b>
<b>Resultat før skatt</b>	<b>-55 354</b>	<b>-261 470</b>		<b>219 987</b>	<b>67 738</b>		<b>-275 341</b>	<b>-329 208</b>	<b>-486,0</b>

# Resultatregnskap desember 2021

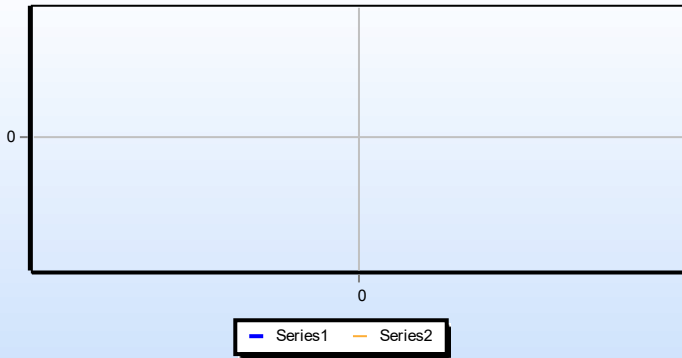
Oslostudentenes Idrettsklubb

Utarbeidet den 10.03.2022 Volleyball

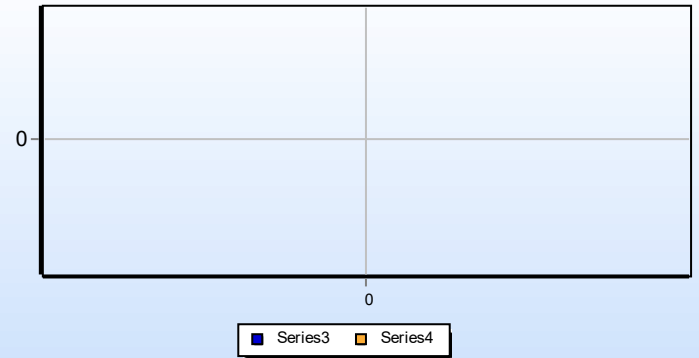
Alle beløp i NOK

Tekst	Virkelig i år			Virkelig i fjor			Endring		
	Denne periode	Hittil	%	Denne periode	Hittil	%	Denne periode	Hittil	%
Resultat etter skatt	-55 354	-261 470		219 987	67 738		-275 341	-329 208	-486,0

Resultat



Salgsutvikling



# Resultatregnskap desember 2021

Oslostudentenes Idrettsklubb

Utarbeidet den 10.03.2022 Tennis

Alle beløp i NOK

Tekst	Virkelig i år			Virkelig i fjor			Endring		
	Denne periode	Hittil	%	Denne periode	Hittil	%	Denne periode	Hittil	%
3440 Tilskudd fra NIF,	0	0		0	7 500		0	-7 500	-100,0
3450 MVA kompensasjon	0	0		15 968	15 968		-15 968	-15 968	-100,0
3480 Tildelt	0	180 000		0	160 000		0	20 000	12,5
3920 Medlemskontingent	0	122 756		1 200	228 650		-1 200	-105 894	-46,3
3990 Andre inntekter	0	3 964		0	1 400		0	2 564	183,2
<b>Andre inntekter</b>	<b>0</b>	<b>306 720</b>		<b>17 168</b>	<b>413 518</b>		<b>-17 168</b>	<b>-106 798</b>	<b>-25,8</b>
<b>Sum driftsinntekter</b>	<b>0</b>	<b>306 720</b>		<b>17 168</b>	<b>413 518</b>		<b>-17 168</b>	<b>-106 798</b>	<b>-25,8</b>
4120 Idrettsmatriell/utsty	0	28 688		0	16 059		0	12 629	78,6
4200 Kontingent og	8 000	36 630		0	32 548		8 000	4 082	12,5
4300 Premier	0	0		0	1 376		0	-1 376	-100,0
4500 Fremmedytelse,	9 750	9 750		0	31 400		9 750	-21 650	-68,9
4510 Utbetalt til	0	6 102		1 212	23 783		-1 212	-17 681	-74,3
4700 Leie idrettsanlegg	34 300	177 000		0	200 945		34 300	-23 945	-11,9
4800 Utgifter	0	390		0	4 747		0	-4 357	-91,8
4990 Sosiale tilstelninger	0	13 128		0	2 596		0	10 532	405,7
<b>Varekostnader</b>	<b>52 050</b>	<b>271 688</b>		<b>1 212</b>	<b>313 454</b>		<b>50 838</b>	<b>-41 766</b>	<b>-13,3</b>
<b>Bruttofortjeneste</b>	<b>-52 050</b>	<b>35 032</b>		<b>15 956</b>	<b>100 064</b>		<b>-68 006</b>	<b>-65 031</b>	<b>-65,0</b>
<b>Dekningsgrad</b>	<b>0,0%</b>	<b>11,4%</b>		<b>92,9%</b>	<b>24,2%</b>		<b>-92,9%</b>	<b>-12,8%</b>	
5011 Div lønn u/FP	0	900		7 125	15 150		-7 125	-14 250	-94,1
5400 Arbeidsgiveravgift	0	127		1 005	2 136		-1 005	-2 009	-94,1
<b>Lønn og andre personalkostn.</b>	<b>0</b>	<b>1 027</b>		<b>8 130</b>	<b>17 286</b>		<b>-8 130</b>	<b>-16 259</b>	<b>-94,1</b>
6540 Inventar	0	2 109		0	0		0	2 109	0,0
6550 Driftsmateriale	0	0		0	70		0	-70	-100,0
<b>Verktøy, inventar</b>	<b>0</b>	<b>2 109</b>		<b>0</b>	<b>70</b>		<b>0</b>	<b>2 039</b>	<b>2912,9</b>
6810 Data/EDB-kostnad	0	0		0	85		0	-85	-100,0
6860 Møte, kurs,	0	8 000		0	0		0	8 000	0,0
<b>Kontorkostnader</b>	<b>0</b>	<b>8 000</b>		<b>0</b>	<b>85</b>		<b>0</b>	<b>7 915</b>	<b>9311,8</b>
7140 Reisekostnad, ikke	0	0		0	927		0	-927	-100,0
<b>Reise, diett</b>	<b>0</b>	<b>0</b>		<b>0</b>	<b>927</b>		<b>0</b>	<b>-927</b>	<b>-100,0</b>
7320 Reklamekostnad	0	5 100		0	0		0	5 100	0,0
<b>Salg, reklame, repr.</b>	<b>0</b>	<b>5 100</b>		<b>0</b>	<b>0</b>		<b>0</b>	<b>5 100</b>	<b>0,0</b>
7700 Styre- og	1 969	1 969		0	0		1 969	1 969	0,0
7770 Bank- og kortgebyr	0	0		0	25		0	-25	-100,0
<b>Andre kostnader</b>	<b>1 969</b>	<b>1 969</b>		<b>0</b>	<b>25</b>		<b>1 969</b>	<b>1 944</b>	<b>7935,7</b>
<b>Sum driftskostnader</b>	<b>1 969</b>	<b>18 205</b>		<b>8 130</b>	<b>18 393</b>		<b>-6 161</b>	<b>-188</b>	<b>-1,0</b>
<b>EBITDA</b>	<b>-54 019</b>	<b>16 828</b>		<b>7 826</b>	<b>81 671</b>		<b>-61 845</b>	<b>-64 843</b>	<b>-79,4</b>
<b>Driftsresultat</b>	<b>-54 019</b>	<b>16 828</b>		<b>7 826</b>	<b>81 671</b>		<b>-61 845</b>	<b>-64 843</b>	<b>-79,4</b>
<b>Resultat før skatt</b>	<b>-54 019</b>	<b>16 828</b>		<b>7 826</b>	<b>81 671</b>		<b>-61 845</b>	<b>-64 843</b>	<b>-79,4</b>
<b>Resultat etter skatt</b>	<b>-54 019</b>	<b>16 828</b>		<b>7 826</b>	<b>81 671</b>		<b>-61 845</b>	<b>-64 843</b>	<b>-79,4</b>

# Resultatregnskap desember 2021

Oslostudentenes Idrettsklubb

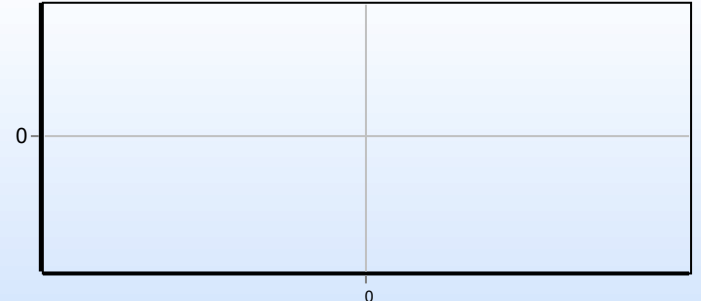
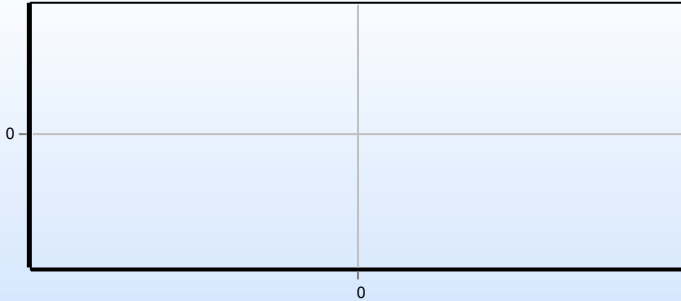
Utarbeidet den 10.03.2022 Tennis

Alle beløp i NOK

Tekst	Virkelig i år			Virkelig i fjor			Endring		
	Denne periode	Hittil	%	Denne periode	Hittil	%	Denne periode	Hittil	%

Resultat

Salgsutvikling



# Resultatregnskap desember 2021

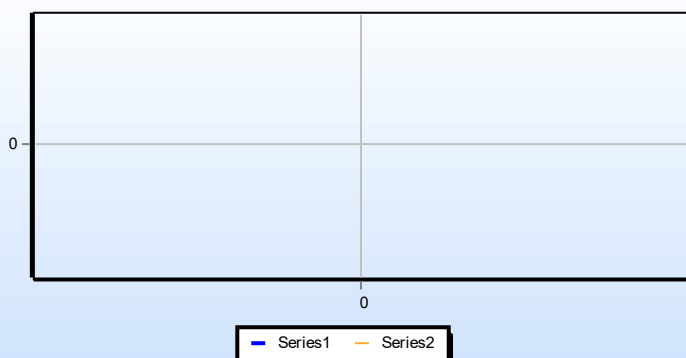
Oslostudentenes Idrettsklubb

Utarbeidet den 10.03.2022 Ski og snow board

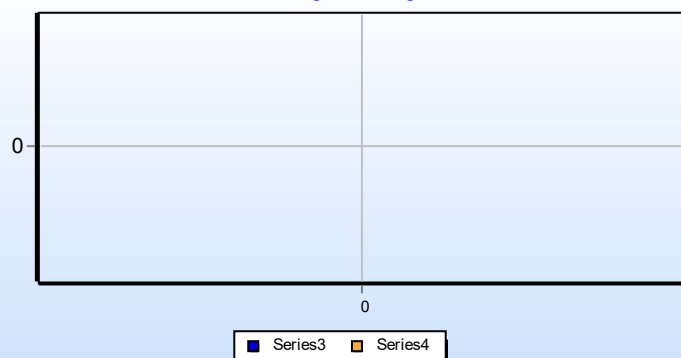
Alle beløp i NOK

Tekst	Virkelig i år			Virkelig i fjor			Endring		
	Denne periode	Hittil	%	Denne periode	Hittil	%	Denne periode	Hittil	%
3480 Tildelt	0	0		0	10 000		0	-10 000	-100,0
3920 Medlemskontingent	0	2 850		0	0		0	2 850	0,0
3970 Dugnadsinntekter	0	0		0	7 197		0	-7 197	-100,0
<b>Andre inntekter</b>	<b>0</b>	<b>2 850</b>		<b>0</b>	<b>17 197</b>		<b>0</b>	<b>-14 347</b>	<b>-83,4</b>
<b>Sum driftsinntekter</b>	<b>0</b>	<b>2 850</b>		<b>0</b>	<b>17 197</b>		<b>0</b>	<b>-14 347</b>	<b>-83,4</b>
4510 Utbetalt til	0	86		0	0		0	86	0,0
4990 Sosiale tilstelninger	0	213		0	0		0	213	0,0
<b>Varekostnader</b>	<b>0</b>	<b>299</b>		<b>0</b>	<b>0</b>		<b>0</b>	<b>299</b>	<b>0,0</b>
<b>Bruttofortjeneste</b>	<b>0</b>	<b>2 552</b>		<b>0</b>	<b>17 197</b>		<b>0</b>	<b>-14 646</b>	<b>-85,2</b>
<b>Dekningsgrad</b>	<b>0,0%</b>	<b>89,5%</b>		<b>0,0%</b>	<b>100,0%</b>		<b>0,0%</b>	<b>-10,5%</b>	
5310 Trekkpl	0	239		0	0		0	239	0,0
5400 Arbeidsgiveravgift	0	34		0	0		0	34	0,0
<b>Lønn og andre personalkostn.</b>	<b>0</b>	<b>273</b>		<b>0</b>	<b>0</b>		<b>0</b>	<b>273</b>	<b>0,0</b>
6440 Leie transportmidler	0	2 357		0	0		0	2 357	0,0
<b>Leie maskiner, inventar</b>	<b>0</b>	<b>2 357</b>		<b>0</b>	<b>0</b>		<b>0</b>	<b>2 357</b>	<b>0,0</b>
7100 Bilgodtgjørelse,	0	1 579		0	0		0	1 579	0,0
<b>Kostnader transport</b>	<b>0</b>	<b>1 579</b>		<b>0</b>	<b>0</b>		<b>0</b>	<b>1 579</b>	<b>0,0</b>
7140 Reisekostnad, ikke	0	6 454		0	0		0	6 454	0,0
7155 Diettkostnad, ikke	0	2 606		0	0		0	2 606	0,0
<b>Reise, diett</b>	<b>0</b>	<b>9 060</b>		<b>0</b>	<b>0</b>		<b>0</b>	<b>9 060</b>	<b>0,0</b>
<b>Sum driftskostnader</b>	<b>0</b>	<b>13 269</b>		<b>0</b>	<b>0</b>		<b>0</b>	<b>13 269</b>	<b>0,0</b>
<b>EBITDA</b>	<b>0</b>	<b>-10 717</b>		<b>0</b>	<b>17 197</b>		<b>0</b>	<b>-27 914</b>	<b>-162,3</b>
<b>Driftsresultat</b>	<b>0</b>	<b>-10 717</b>		<b>0</b>	<b>17 197</b>		<b>0</b>	<b>-27 914</b>	<b>-162,3</b>
<b>Resultat før skatt</b>	<b>0</b>	<b>-10 717</b>		<b>0</b>	<b>17 197</b>		<b>0</b>	<b>-27 914</b>	<b>-162,3</b>
<b>Resultat etter skatt</b>	<b>0</b>	<b>-10 717</b>		<b>0</b>	<b>17 197</b>		<b>0</b>	<b>-27 914</b>	<b>-162,3</b>

Resultat



Salgsutvikling





# Resultatregnskap desember 2021

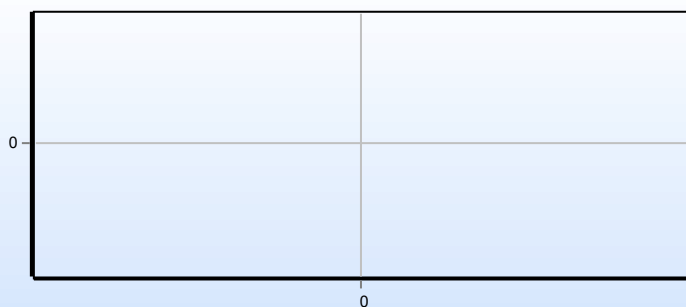
Oslostudentenes Idrettsklubb

Utarbeidet den 10.03.2022 Kendo

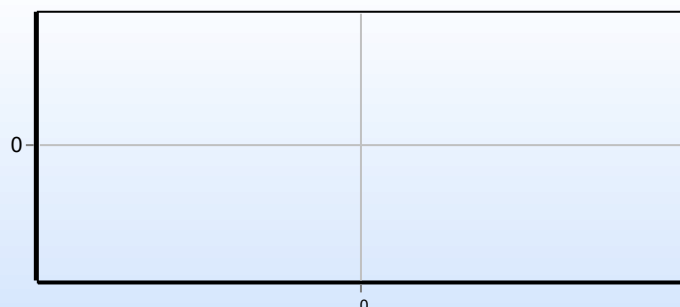
Alle beløp i NOK

Tekst	Virkelig i år			Virkelig i fjor			Endring		
	Denne periode	Hittil	%	Denne periode	Hittil	%	Denne periode	Hittil	%
3440 Tilskudd fra NIF,	0	0		0	4 078		0	-4 078	-100,0
3450 MVA kompensasjon	0	0		4 685	4 685		-4 685	-4 685	-100,0
3480 Tildelt	0	1 500		0	6 400		0	-4 900	-76,6
3490 Andre tilskudd	15 000	15 000		0	0		15 000	15 000	0,0
3920 Medlemskontingent	15 425	22 434		0	16 250		15 425	6 184	38,1
3960 Stevneinntekter	10 023	10 023		0	0		10 023	10 023	0,0
3990 Andre inntekter	0	4 550		0	6 674		0	-2 124	-31,8
<b>Andre inntekter</b>	<b>40 448</b>	<b>53 507</b>		<b>4 685</b>	<b>38 087</b>		<b>35 763</b>	<b>15 420</b>	<b>40,5</b>
<b>Sum driftsinntekter</b>	<b>40 448</b>	<b>53 507</b>		<b>4 685</b>	<b>38 087</b>		<b>35 763</b>	<b>15 420</b>	<b>40,5</b>
4110 Kjøp utstyr for	0	0		0	2 686		0	-2 686	-100,0
4200 Kontingent og	0	8 360		0	0		0	8 360	0,0
4510 Utbetalt til	0	0		0	13 725		0	-13 725	-100,0
4590 Beholdningsendring	5 500	5 500		6 100	6 100		-600	-600	-9,8
4700 Leie idrettsanlegg	5 500	5 500		-1 320	-1 320		6 820	6 820	-516,7
4800 Utgifter	14 555	25 555		0	558		14 555	24 997	4479,8
4990 Sosiale tilstelninger	0	5 740		0	0		0	5 740	0,0
<b>Varekostnader</b>	<b>25 555</b>	<b>50 655</b>		<b>4 780</b>	<b>21 749</b>		<b>20 775</b>	<b>28 906</b>	<b>132,9</b>
<b>Bruttofortjeneste</b>	<b>14 893</b>	<b>2 852</b>		<b>-95</b>	<b>16 338</b>		<b>14 988</b>	<b>-13 486</b>	<b>-82,5</b>
<b>Dekningsgrad</b>	<b>36,8%</b>	<b>5,3%</b>		<b>-2,0%</b>	<b>42,9%</b>		<b>38,8%</b>	<b>-37,6%</b>	
6550 Driftsmateriale	0	0		0	4 199		0	-4 199	-100,0
<b>Verktøy, inventar</b>	<b>0</b>	<b>0</b>		<b>0</b>	<b>4 199</b>		<b>0</b>	<b>-4 199</b>	<b>-100,0</b>
7320 Reklamekostnad	0	500		0	3 000		0	-2 500	-83,3
<b>Salg, reklame, repr.</b>	<b>0</b>	<b>500</b>		<b>0</b>	<b>3 000</b>		<b>0</b>	<b>-2 500</b>	<b>-83,3</b>
7700 Styre- og	0	0		0	1 132		0	-1 132	-100,0
7770 Bank- og kortgebyr	0	68		0	100		0	-32	-31,8
<b>Andre kostnader</b>	<b>0</b>	<b>68</b>		<b>0</b>	<b>1 232</b>		<b>0</b>	<b>-1 164</b>	<b>-94,5</b>
<b>Sum driftskostnader</b>	<b>0</b>	<b>568</b>		<b>0</b>	<b>8 431</b>		<b>0</b>	<b>-7 863</b>	<b>-93,3</b>
<b>EBITDA</b>	<b>14 893</b>	<b>2 284</b>		<b>-95</b>	<b>7 907</b>		<b>14 988</b>	<b>-5 623</b>	<b>-71,1</b>
<b>Driftsresultat</b>	<b>14 893</b>	<b>2 284</b>		<b>-95</b>	<b>7 907</b>		<b>14 988</b>	<b>-5 623</b>	<b>-71,1</b>
<b>Resultat før skatt</b>	<b>14 893</b>	<b>2 284</b>		<b>-95</b>	<b>7 907</b>		<b>14 988</b>	<b>-5 623</b>	<b>-71,1</b>
<b>Resultat etter skatt</b>	<b>14 893</b>	<b>2 284</b>		<b>-95</b>	<b>7 907</b>		<b>14 988</b>	<b>-5 623</b>	<b>-71,1</b>

Resultat



Salgsutvikling



# Resultatregnskap desember 2021

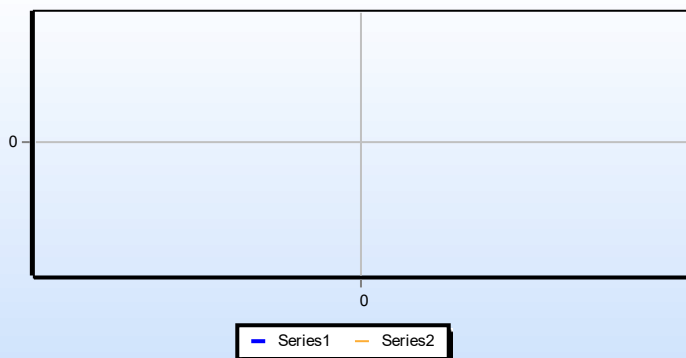
Oslostudentenes Idrettsklubb

Utarbeidet den 10.03.2022 Basketball

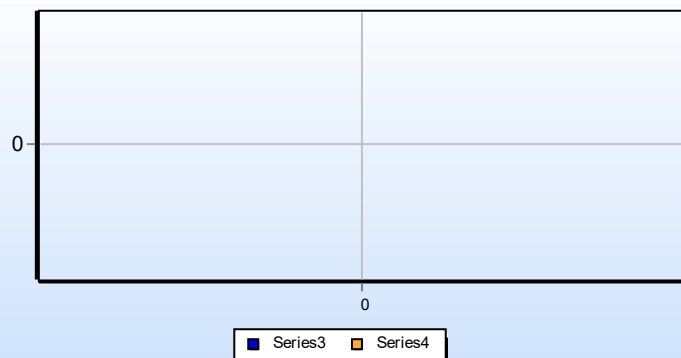
Alle beløp i NOK

Tekst	Virkelig i år			Virkelig i fjor			Endring		
	Denne periode	Hittil	%	Denne periode	Hittil	%	Denne periode	Hittil	%
3450 MVA kompensasjon	0	0		11 917	11 917		-11 917	-11 917	-100,0
3480 Tildelt	0	64 100		0	107 000		0	-42 900	-40,1
3910 OSI kontingent	744	744		0	0		744	744	0,0
3920 Medlemskontingent	4 750	36 800		0	19 500		4 750	17 300	88,7
3990 Andre inntekter	0	0		0	2 100		0	-2 100	-100,0
<b>Andre inntekter</b>	<b>5 494</b>	<b>101 644</b>		<b>11 917</b>	<b>140 517</b>		<b>-6 423</b>	<b>-38 873</b>	<b>-27,7</b>
<b>Sum driftsinntekter</b>	<b>5 494</b>	<b>101 644</b>		<b>11 917</b>	<b>140 517</b>		<b>-6 423</b>	<b>-38 873</b>	<b>-27,7</b>
4120 Idrettsmatriell/utsty	0	42 358		0	0		0	42 358	0,0
4200 Kontingent og	21 250	21 455		0	20 050		21 250	1 405	7,0
4700 Leie idrettsanlegg	0	9 383		0	3 128		0	6 255	200,0
<b>Varekostnader</b>	<b>21 250</b>	<b>73 195</b>		<b>0</b>	<b>23 178</b>		<b>21 250</b>	<b>50 018</b>	<b>215,8</b>
<b>Bruttofortjeneste</b>	<b>-15 756</b>	<b>28 449</b>		<b>11 917</b>	<b>117 340</b>		<b>-27 673</b>	<b>-88 891</b>	<b>-75,8</b>
<b>Dekningsgrad</b>	<b>-286,8%</b>	<b>28,0%</b>		<b>100,0%</b>	<b>83,5%</b>		<b>-386,8%</b>	<b>-55,5%</b>	
5011 Div lønn u/FP	0	1 050		1 700	2 500		-1 700	-1 450	-58,0
5350 Godtgjørelse til	3 650	8 050		0	500		3 650	7 550	1510,0
5400 Arbeidsgiv erav gift	0	148		240	353		-240	-204	-58,0
<b>Lønn og andre personalkostn.</b>	<b>3 650</b>	<b>9 248</b>		<b>1 940</b>	<b>3 353</b>		<b>1 710</b>	<b>5 896</b>	<b>175,9</b>
7140 Reisekostnad, ikke	0	4 400		0	0		0	4 400	0,0
<b>Reise, diett</b>	<b>0</b>	<b>4 400</b>		<b>0</b>	<b>0</b>		<b>0</b>	<b>4 400</b>	<b>0,0</b>
7770 Bank- og kortgebyr	0	0		0	32		0	-32	-100,0
7790 Annen kostnad,	0	0		0	1 134		0	-1 134	-100,0
<b>Andre kostnader</b>	<b>0</b>	<b>0</b>		<b>0</b>	<b>1 165</b>		<b>0</b>	<b>-1 165</b>	<b>-100,0</b>
<b>Sum driftskostnader</b>	<b>3 650</b>	<b>13 648</b>		<b>1 940</b>	<b>4 518</b>		<b>1 710</b>	<b>9 130</b>	<b>202,1</b>
<b>EBITDA</b>	<b>-19 406</b>	<b>14 801</b>		<b>9 978</b>	<b>112 822</b>		<b>-29 384</b>	<b>-98 021</b>	<b>-86,9</b>
<b>Driftsresultat</b>	<b>-19 406</b>	<b>14 801</b>		<b>9 978</b>	<b>112 822</b>		<b>-29 384</b>	<b>-98 021</b>	<b>-86,9</b>
8153 Renter leverandører	0	0		0	10		0	-10	-100,0
<b>Finanskostnader</b>	<b>0</b>	<b>0</b>		<b>0</b>	<b>10</b>		<b>0</b>	<b>-10</b>	<b>-100,0</b>
<b>Netto finansposter</b>	<b>0</b>	<b>0</b>		<b>0</b>	<b>-10</b>		<b>0</b>	<b>10</b>	<b>-100,0</b>
<b>Resultat før skatt</b>	<b>-19 406</b>	<b>14 801</b>		<b>9 978</b>	<b>112 812</b>		<b>-29 384</b>	<b>-98 011</b>	<b>-86,9</b>
<b>Resultat etter skatt</b>	<b>-19 406</b>	<b>14 801</b>		<b>9 978</b>	<b>112 812</b>		<b>-29 384</b>	<b>-98 011</b>	<b>-86,9</b>

Resultat



Salgsutvikling



# Resultatregnskap desember 2021

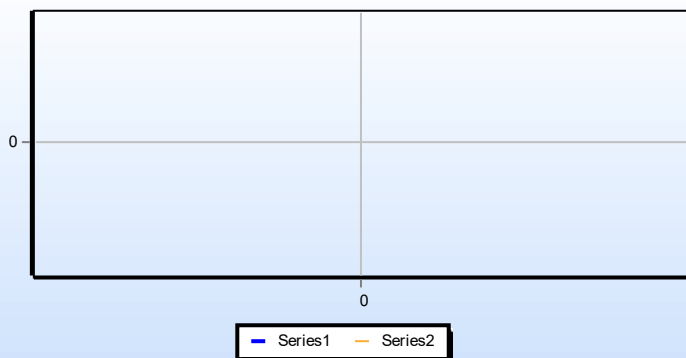
Oslostudentenes Idrettsklubb

Utarbeidet den 10.03.2022 Jujutsu

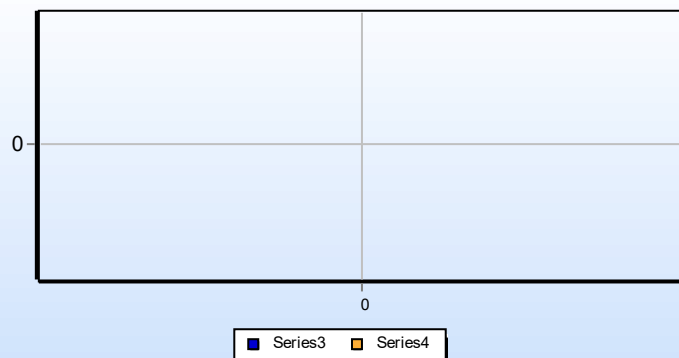
Alle beløp i NOK

Tekst	Virkelig i år			Virkelig i fjor			Endring		
	Denne periode	Hittil	%	Denne periode	Hittil	%	Denne periode	Hittil	%
3400 Tilskudd fra	0	16 840		0	0		0	16 840	0,0
3450 MVA kompensasjon	0	0		1 359	1 359		-1 359	-1 359	-100,0
3480 Tildelt	0	1 500		0	8 000		0	-6 500	-81,3
3920 Medlemskontingent	0	10 375		4 250	10 350		-4 250	25	0,2
<b>Andre inntekter</b>	<b>0</b>	<b>28 715</b>		<b>5 609</b>	<b>19 709</b>		<b>-5 609</b>	<b>9 006</b>	<b>45,7</b>
<b>Sum driftsinntekter</b>	<b>0</b>	<b>28 715</b>		<b>5 609</b>	<b>19 709</b>		<b>-5 609</b>	<b>9 006</b>	<b>45,7</b>
4120 Idrettsmatriell/utsty	0	920		0	3 050		0	-2 130	-69,8
4700 Leie idrettsanlegg	0	2 640		0	0		0	2 640	0,0
4990 Sosiale tilstelninger	4 822	12 021		0	2 633		4 822	9 389	356,6
<b>Varekostnader</b>	<b>4 822</b>	<b>15 581</b>		<b>0</b>	<b>5 682</b>		<b>4 822</b>	<b>9 899</b>	<b>174,2</b>
<b>Bruttofortjeneste</b>	<b>-4 822</b>	<b>13 134</b>		<b>5 609</b>	<b>14 027</b>		<b>-10 431</b>	<b>-893</b>	<b>-6,4</b>
<b>Dekningsgrad</b>	<b>0,0%</b>	<b>45,7%</b>		<b>100,0%</b>	<b>71,2%</b>		<b>-100,0%</b>	<b>-25,4%</b>	
5010 Lønn ansatte	-3 000	0		0	0		-3 000	0	0,0
<b>Lønn og andre personalkostn.</b>	<b>-3 000</b>	<b>0</b>		<b>0</b>	<b>0</b>		<b>-3 000</b>	<b>0</b>	<b>0,0</b>
6540 Inventar	2 936	2 936		0	0		2 936	2 936	0,0
6550 Driftsmateriale	0	510		0	0		0	510	0,0
<b>Verktøy, inventar</b>	<b>2 936</b>	<b>3 446</b>		<b>0</b>	<b>0</b>		<b>2 936</b>	<b>3 446</b>	<b>0,0</b>
6730 Idrettsfaglig bistand	3 000	3 000		0	0		3 000	3 000	0,0
<b>Fremmede tjenester</b>	<b>3 000</b>	<b>3 000</b>		<b>0</b>	<b>0</b>		<b>3 000</b>	<b>3 000</b>	<b>0,0</b>
7320 Reklamekostnad	0	2 635		0	714		0	1 921	269,2
<b>Salg, reklame, repr.</b>	<b>0</b>	<b>2 635</b>		<b>0</b>	<b>714</b>		<b>0</b>	<b>1 921</b>	<b>269,2</b>
7420 Gave,	303	902		0	0		303	902	0,0
<b>Kontingenter og gaver</b>	<b>303</b>	<b>902</b>		<b>0</b>	<b>0</b>		<b>303</b>	<b>902</b>	<b>0,0</b>
7790 Annen kostnad,	0	120		0	0		0	120	0,0
<b>Andre kostnader</b>	<b>0</b>	<b>120</b>		<b>0</b>	<b>0</b>		<b>0</b>	<b>120</b>	<b>0,0</b>
<b>Sum driftskostnader</b>	<b>3 239</b>	<b>10 103</b>		<b>0</b>	<b>714</b>		<b>3 239</b>	<b>9 389</b>	<b>1315,7</b>
<b>EBITDA</b>	<b>-8 061</b>	<b>3 031</b>		<b>5 609</b>	<b>13 313</b>		<b>-13 670</b>	<b>-10 282</b>	<b>-77,2</b>
<b>Driftsresultat</b>	<b>-8 061</b>	<b>3 031</b>		<b>5 609</b>	<b>13 313</b>		<b>-13 670</b>	<b>-10 282</b>	<b>-77,2</b>
<b>Resultat før skatt</b>	<b>-8 061</b>	<b>3 031</b>		<b>5 609</b>	<b>13 313</b>		<b>-13 670</b>	<b>-10 282</b>	<b>-77,2</b>
<b>Resultat etter skatt</b>	<b>-8 061</b>	<b>3 031</b>		<b>5 609</b>	<b>13 313</b>		<b>-13 670</b>	<b>-10 282</b>	<b>-77,2</b>

Resultat



Salgsutvikling



# Resultatregnskap desember 2021

Oslostudentenes Idrettsklubb

Utarbeidet den 10.03.2022 Klatring

Alle beløp i NOK

Tekst	Virkelig i år			Virkelig i fjor			Endring		
	Denne periode	Hittil	%	Denne periode	Hittil	%	Denne periode	Hittil	%
3450 MVA kompensasjon	0	0		10 192	10 192		-10 192	-10 192	-100,0
3480 Tildelt	0	49 090		0	98 530		0	-49 440	-50,2
3920 Medlemskontingent	0	88 769		3 380	97 693		-3 380	-8 924	-9,1
3940 Kursavgifter	0	0		0	18 200		0	-18 200	-100,0
3990 Andre inntekter	5 260	28 510		0	16 075		5 260	12 435	77,4
<b>Andre inntekter</b>	<b>5 260</b>	<b>166 369</b>		<b>13 572</b>	<b>240 689</b>		<b>-8 312</b>	<b>-74 320</b>	<b>-30,9</b>
<b>Sum driftsinntekter</b>	<b>5 260</b>	<b>166 369</b>		<b>13 572</b>	<b>240 689</b>		<b>-8 312</b>	<b>-74 320</b>	<b>-30,9</b>
4110 Kjøp utstyr for	0	0		0	7 350		0	-7 350	-100,0
4120 Idrettsmatriell/utsty	16 543	48 489		779	24 159		15 764	24 331	100,7
4150 Kostnader	0	0		0	4 860		0	-4 860	-100,0
4200 Kontingent og	0	6 957		0	0		0	6 957	0,0
4500 Fremmedytelse,	0	9 000		0	19 369		0	-10 369	-53,5
4510 Utbetalt til	0	4 794		0	17 156		0	-12 362	-72,1
4610 Rep/v edl.hold	0	62		0	0		0	62	0,0
4700 Leie idrettsanlegg	19 970	48 770		0	21 240		19 970	27 530	129,6
4800 Utgifter	0	2 037		0	1 688		0	349	20,7
4990 Sosiale tilstelninger	4 452	10 780		300	10 223		4 152	557	5,5
<b>Varekostnader</b>	<b>40 966</b>	<b>130 889</b>		<b>1 079</b>	<b>106 044</b>		<b>39 887</b>	<b>24 845</b>	<b>23,4</b>
<b>Bruttofortjeneste</b>	<b>-35 706</b>	<b>35 480</b>		<b>12 493</b>	<b>134 645</b>		<b>-48 198</b>	<b>-99 165</b>	<b>-73,6</b>
<b>Dekningsgrad</b>	<b>-678,8%</b>	<b>21,3%</b>		<b>92,0%</b>	<b>55,9%</b>		<b>-770,9%</b>	<b>-34,6%</b>	
5900 Gave til ansatte,	0	0		500	500		-500	-500	-100,0
<b>Lønn og andre personalkostn.</b>	<b>0</b>	<b>0</b>		<b>500</b>	<b>500</b>		<b>-500</b>	<b>-500</b>	<b>-100,0</b>
6440 Leie transportmidler	0	8 700		0	10 481		0	-1 781	-17,0
<b>Leie maskiner, inventar</b>	<b>0</b>	<b>8 700</b>		<b>0</b>	<b>10 481</b>		<b>0</b>	<b>-1 781</b>	<b>-17,0</b>
6620 Reparasjon og	0	4 085		0	0		0	4 085	0,0
<b>Reparasjon, vedlikehold</b>	<b>0</b>	<b>4 085</b>		<b>0</b>	<b>0</b>		<b>0</b>	<b>4 085</b>	<b>0,0</b>
6730 Idrettsfaglig bistand	0	0		0	6 075		0	-6 075	-100,0
<b>Fremmede tjenester</b>	<b>0</b>	<b>0</b>		<b>0</b>	<b>6 075</b>		<b>0</b>	<b>-6 075</b>	<b>-100,0</b>
6810 Data/EDB-kostnad	600	600		0	0		600	600	0,0
6811 Programv are,	0	0		600	600		-600	-600	-100,0
6840 Aviser,	1 531	11 728		0	0		1 531	11 728	0,0
6860 Møte, kurs,	0	15 900		0	5 400		0	10 500	194,4
<b>Kontorkostnader</b>	<b>2 131</b>	<b>28 228</b>		<b>600</b>	<b>6 000</b>		<b>1 531</b>	<b>22 228</b>	<b>370,5</b>
6900 Telefon	588	588		0	0		588	588	0,0
<b>Telefon, porto</b>	<b>588</b>	<b>588</b>		<b>0</b>	<b>0</b>		<b>588</b>	<b>588</b>	<b>0,0</b>
7100 Bilgodtgjørelse,	0	7 200		0	0		0	7 200	0,0
<b>Kostnader transport</b>	<b>0</b>	<b>7 200</b>		<b>0</b>	<b>0</b>		<b>0</b>	<b>7 200</b>	<b>0,0</b>
7140 Reisekostnad, ikke	0	1 116		0	19 983		0	-18 867	-94,4
7155 Diettkostnad, ikke	0	1 972		0	1 517		0	455	30,0
<b>Reise, diett</b>	<b>0</b>	<b>3 088</b>		<b>0</b>	<b>21 500</b>		<b>0</b>	<b>-18 412</b>	<b>-85,6</b>
7700 Styre- og	0	5 441		0	6 414		0	-973	-15,2
7770 Bank- og kortgebyr	40	289		0	382		40	-93	-24,3
7790 Annen kostnad,	0	0		0	595		0	-595	-100,0
<b>Andre kostnader</b>	<b>40</b>	<b>5 730</b>		<b>0</b>	<b>7 391</b>		<b>40</b>	<b>-1 661</b>	<b>-22,5</b>
<b>Sum driftskostnader</b>	<b>2 758</b>	<b>57 618</b>		<b>1 100</b>	<b>51 947</b>		<b>1 658</b>	<b>5 671</b>	<b>10,9</b>
<b>EBITDA</b>	<b>-38 464</b>	<b>-22 139</b>		<b>11 393</b>	<b>82 698</b>		<b>-49 856</b>	<b>-104 837</b>	<b>-126,8</b>
<b>Driftsresultat</b>	<b>-38 464</b>	<b>-22 139</b>		<b>11 393</b>	<b>82 698</b>		<b>-49 856</b>	<b>-104 837</b>	<b>-126,8</b>

# Resultatregnskap desember 2021

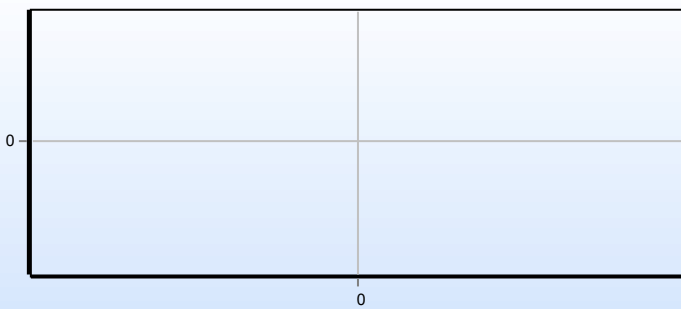
Oslostudentenes Idrettsklubb

Utarbeidet den 10.03.2022 Klatring

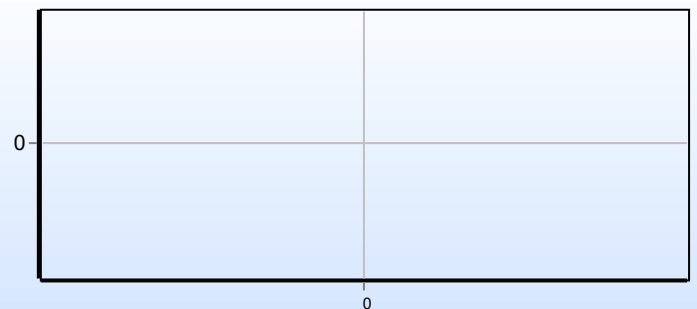
Alle beløp i NOK

Tekst	Virkelig i år			Virkelig i fjor			Endring		
	Denne periode	Hittil	%	Denne periode	Hittil	%	Denne periode	Hittil	%
8060 Valutagevinst (agio)	53	53		0	0		53	53	0,0
<b>Finansinntekter</b>	<b>53</b>	<b>53</b>		<b>0</b>	<b>0</b>		<b>53</b>	<b>53</b>	<b>0,0</b>
8153 Renter lev erandører	69	69		0	12		69	57	496,8
<b>Finanskostnader</b>	<b>69</b>	<b>69</b>		<b>0</b>	<b>12</b>		<b>69</b>	<b>57</b>	<b>496,8</b>
<b>Netto finansposter</b>	<b>-16</b>	<b>-16</b>		<b>0</b>	<b>-12</b>		<b>-16</b>	<b>-4</b>	<b>38,2</b>
<b>Resultat før skatt</b>	<b>-38 480</b>	<b>-22 155</b>		<b>11 393</b>	<b>82 686</b>		<b>-49 872</b>	<b>-104 841</b>	<b>-126,8</b>
<b>Resultat etter skatt</b>	<b>-38 480</b>	<b>-22 155</b>		<b>11 393</b>	<b>82 686</b>		<b>-49 872</b>	<b>-104 841</b>	<b>-126,8</b>

Resultat



Salgsutvikling



# Resultatregnskap desember 2021

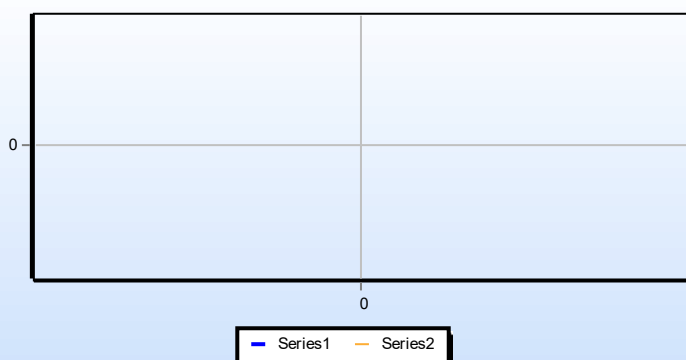
Oslostudentenes Idrettsklubb

Utarbeidet den 10.03.2022 Taekwondo

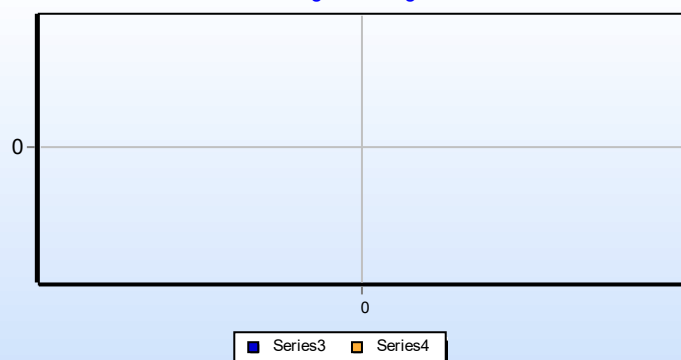
Alle beløp i NOK

Tekst	Virkelig i år			Virkelig i fjor			Endring		
	Denne periode	Hittil	%	Denne periode	Hittil	%	Denne periode	Hittil	%
3450 MVA kompensasjon	0	0		442	442		-442	-442	-100,0
3920 Medlemskontingent	1 050	8 450		0	16 250		1 050	-7 800	-48,0
<b>Andre inntekter</b>	<b>1 050</b>	<b>8 450</b>		<b>442</b>	<b>16 692</b>		<b>608</b>	<b>-8 242</b>	<b>-49,4</b>
<b>Sum driftsinntekter</b>	<b>1 050</b>	<b>8 450</b>		<b>442</b>	<b>16 692</b>		<b>608</b>	<b>-8 242</b>	<b>-49,4</b>
4110 Kjøp utstyr for	0	398		0	0		0	398	0,0
4200 Kontingent og	0	9 250		0	0		0	9 250	0,0
4510 Utbetalt til	0	0		0	1 039		0	-1 039	-100,0
4590 Beholdningsendring	1 762	1 762		0	0		1 762	1 762	0,0
4800 Utgifter	0	0		2 605	2 605		-2 605	-2 605	-100,0
<b>Varekostnader</b>	<b>1 762</b>	<b>11 410</b>		<b>2 605</b>	<b>3 644</b>		<b>-843</b>	<b>7 766</b>	<b>213,1</b>
<b>Bruttofortjeneste</b>	<b>-712</b>	<b>-2 960</b>		<b>-2 163</b>	<b>13 048</b>		<b>1 451</b>	<b>-16 008</b>	<b>-122,7</b>
<b>Dekningsgrad</b>	<b>-67,8%</b>	<b>-35,0%</b>		<b>-489,8%</b>	<b>78,2%</b>		<b>422,0%</b>	<b>-113,2%</b>	
6100 Frakt,	0	79		0	0		0	79	0,0
<b>Frakt, transport</b>	<b>0</b>	<b>79</b>		<b>0</b>	<b>0</b>		<b>0</b>	<b>79</b>	<b>0,0</b>
6860 Møte, kurs,	0	2 000		0	0		0	2 000	0,0
<b>Kontorkostnader</b>	<b>0</b>	<b>2 000</b>		<b>0</b>	<b>0</b>		<b>0</b>	<b>2 000</b>	<b>0,0</b>
7320 Reklamekostnad	0	400		0	276		0	124	44,9
<b>Salg, reklame, repr.</b>	<b>0</b>	<b>400</b>		<b>0</b>	<b>276</b>		<b>0</b>	<b>124</b>	<b>44,9</b>
<b>Sum driftskostnader</b>	<b>0</b>	<b>2 479</b>		<b>0</b>	<b>276</b>		<b>0</b>	<b>2 203</b>	<b>798,2</b>
<b>EBITDA</b>	<b>-712</b>	<b>-5 439</b>		<b>-2 163</b>	<b>12 772</b>		<b>1 451</b>	<b>-18 211</b>	<b>-142,6</b>
<b>Driftsresultat</b>	<b>-712</b>	<b>-5 439</b>		<b>-2 163</b>	<b>12 772</b>		<b>1 451</b>	<b>-18 211</b>	<b>-142,6</b>
<b>Resultat før skatt</b>	<b>-712</b>	<b>-5 439</b>		<b>-2 163</b>	<b>12 772</b>		<b>1 451</b>	<b>-18 211</b>	<b>-142,6</b>
<b>Resultat etter skatt</b>	<b>-712</b>	<b>-5 439</b>		<b>-2 163</b>	<b>12 772</b>		<b>1 451</b>	<b>-18 211</b>	<b>-142,6</b>

Resultat



Salgsutvikling



# Resultatregnskap desember 2021

Oslostudentenes Idrettsklubb

Utarbeidet den 10.03.2022 Roing

Alle beløp i NOK

Tekst	Virkelig i år			Virkelig i fjor			Endring		
	Denne periode	Hittil	%	Denne periode	Hittil	%	Denne periode	Hittil	%
3440 Tilskudd fra NIF,	0	8 077		0	97 151		0	-89 074	-91,7
3450 MVA kompensasjon	0	0		4 106	4 106		-4 106	-4 106	-100,0
3480 Tildelt	0	64 000		0	0		0	64 000	0,0
3920 Medlemskontingent	1 000	11 500		500	49 600		500	-38 100	-76,8
3970 Dugnadsinntekter	0	3 000		0	0		0	3 000	0,0
3990 Andre inntekter	0	9 527		0	27 871		0	-18 344	-65,8
<b>Andre inntekter</b>	<b>1 000</b>	<b>96 104</b>		<b>4 606</b>	<b>178 728</b>		<b>-3 606</b>	<b>-82 624</b>	<b>-46,2</b>
<b>Sum driftsinntekter</b>	<b>1 000</b>	<b>96 104</b>		<b>4 606</b>	<b>178 728</b>		<b>-3 606</b>	<b>-82 624</b>	<b>-46,2</b>
4110 Kjøp utstyr for	0	0		0	8 816		0	-8 816	-100,0
4120 Idrettsmatriell/utsty	0	62 149		0	58 411		0	3 738	6,4
4200 Kontingent og	0	1 425		0	1 950		0	-525	-26,9
4700 Leie idrettsanlegg	0	14 000		0	0		0	14 000	0,0
4990 Sosiale tilstelninger	0	7 772		0	5 844		0	1 929	33,0
<b>Varekostnader</b>	<b>0</b>	<b>85 347</b>		<b>0</b>	<b>75 021</b>		<b>0</b>	<b>10 326</b>	<b>13,8</b>
<b>Bruttofortjeneste</b>	<b>1 000</b>	<b>10 757</b>		<b>4 606</b>	<b>103 708</b>		<b>-3 606</b>	<b>-92 951</b>	<b>-89,6</b>
<b>Dekningsgrad</b>	<b>100,0%</b>	<b>11,2%</b>		<b>100,0%</b>	<b>58,0%</b>		<b>0,0%</b>	<b>-46,8%</b>	
5310 Trekkpl	0	94		0	0		0	94	0,0
5400 Arbeidsgiveravgift	0	13		0	0		0	13	0,0
<b>Lønn og andre personalkostn.</b>	<b>0</b>	<b>107</b>		<b>0</b>	<b>0</b>		<b>0</b>	<b>107</b>	<b>0,0</b>
6490 Annen leiekostnad	0	0		0	6 000		0	-6 000	-100,0
<b>Leie maskiner, inventar</b>	<b>0</b>	<b>0</b>		<b>0</b>	<b>6 000</b>		<b>0</b>	<b>-6 000</b>	<b>-100,0</b>
6840 Aviser,	0	100		0	0		0	100	0,0
<b>Kontorkostnader</b>	<b>0</b>	<b>100</b>		<b>0</b>	<b>0</b>		<b>0</b>	<b>100</b>	<b>0,0</b>
7100 Bilgodtgjørelse,	0	658		0	0		0	658	0,0
7101 Passasjertillegg	0	376		0	0		0	376	0,0
<b>Kostnader transport</b>	<b>0</b>	<b>1 034</b>		<b>0</b>	<b>0</b>		<b>0</b>	<b>1 034</b>	<b>0,0</b>
7500 Forsikringspremie	0	5 448		408	4 895		-408	553	11,3
<b>Forsikringer, garantier</b>	<b>0</b>	<b>5 448</b>		<b>408</b>	<b>4 895</b>		<b>-408</b>	<b>553</b>	<b>11,3</b>
7770 Bank- og kortgebyr	0	167		0	488		0	-321	-65,8
<b>Andre kostnader</b>	<b>0</b>	<b>167</b>		<b>0</b>	<b>488</b>		<b>0</b>	<b>-321</b>	<b>-65,8</b>
<b>Sum driftskostnader</b>	<b>0</b>	<b>6 856</b>		<b>408</b>	<b>11 383</b>		<b>-408</b>	<b>-4 527</b>	<b>-39,8</b>
<b>EBITDA</b>	<b>1 000</b>	<b>3 901</b>		<b>4 198</b>	<b>92 325</b>		<b>-3 198</b>	<b>-88 424</b>	<b>-95,8</b>
<b>Avskrivninger</b>	<b>5 469</b>	<b>65 625</b>		<b>5 469</b>	<b>65 625</b>		<b>0</b>	<b>0</b>	<b>0,0</b>
<b>Driftsresultat</b>	<b>-4 469</b>	<b>-61 724</b>		<b>-1 270</b>	<b>26 700</b>		<b>-3 198</b>	<b>-88 424</b>	<b>-331,2</b>
<b>Resultat før skatt</b>	<b>-4 469</b>	<b>-61 724</b>		<b>-1 270</b>	<b>26 700</b>		<b>-3 198</b>	<b>-88 424</b>	<b>-331,2</b>
<b>Resultat etter skatt</b>	<b>-4 469</b>	<b>-61 724</b>		<b>-1 270</b>	<b>26 700</b>		<b>-3 198</b>	<b>-88 424</b>	<b>-331,2</b>

# Resultatregnskap desember 2021

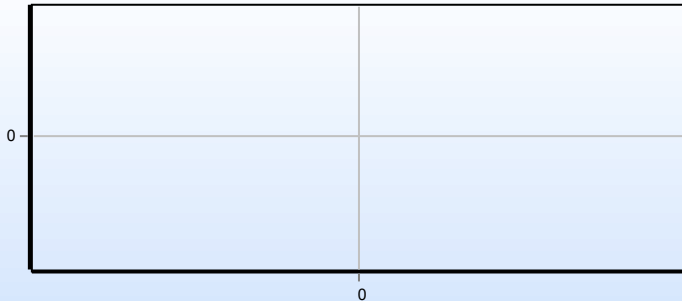
Oslostudentenes Idrettsklubb

Utarbeidet den 10.03.2022 Roing

Alle beløp i NOK

Tekst	Virkelig i år			Virkelig i fjor			Endring		
	Denne periode	Hittil	%	Denne periode	Hittil	%	Denne periode	Hittil	%

Resultat



Series1 Series2

Salgsutvikling



Series3 Series4



# Resultatregnskap desember 2021

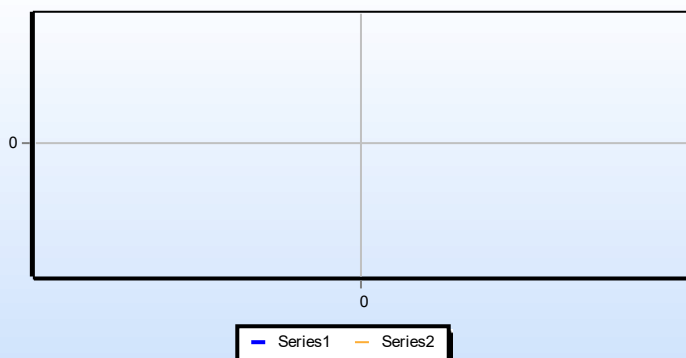
Oslostudentenes Idrettsklubb

Utarbeidet den 10.03.2022 Squash

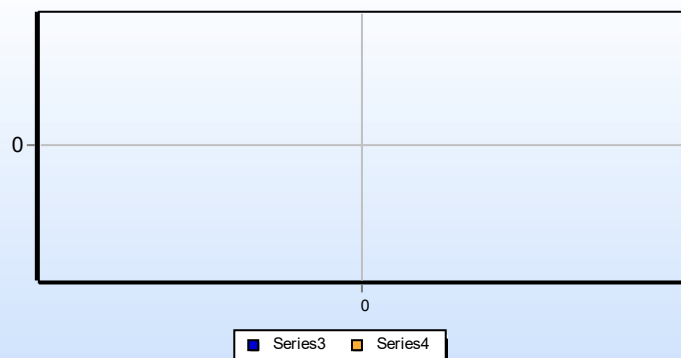
Alle beløp i NOK

Tekst	Virkelig i år			Virkelig i fjor			Endring		
	Denne periode	Hittil	%	Denne periode	Hittil	%	Denne periode	Hittil	%
3400 Tilskudd fra	0	10 000		0	0		0	10 000	0,0
3450 MVA kompensasjon	0	0		2 926	2 926		-2 926	-2 926	-100,0
3480 Tildelt	0	1 500		0	25 000		0	-23 500	-94,0
3920 Medlemskontingent	0	4 550		750	5 400		-750	-850	-15,7
3990 Andre inntekter	0	0		0	50		0	-50	-100,0
<b>Andre inntekter</b>	<b>0</b>	<b>16 050</b>		<b>3 676</b>	<b>33 376</b>		<b>-3 676</b>	<b>-17 326</b>	<b>-51,9</b>
<b>Sum driftsinntekter</b>	<b>0</b>	<b>16 050</b>		<b>3 676</b>	<b>33 376</b>		<b>-3 676</b>	<b>-17 326</b>	<b>-51,9</b>
4120 Idrettsmatriell/utsty	0	0		0	2 880		0	-2 880	-100,0
4200 Kontingent og	0	0		1 000	1 000		-1 000	-1 000	-100,0
4510 Utbetalt til	0	166		0	0		0	166	0,0
4590 Beholdningsendring	0	0		-6 113	-6 113		6 113	6 113	-100,0
4700 Leie idrettsanlegg	0	0		5 000	17 000		-5 000	-17 000	-100,0
4990 Sosiale tilstelninger	3 800	7 414		0	7 222		3 800	192	2,7
<b>Varekostnader</b>	<b>3 800</b>	<b>7 580</b>		<b>-113</b>	<b>21 989</b>		<b>3 913</b>	<b>-14 409</b>	<b>-65,5</b>
<b>Bruttofortjeneste</b>	<b>-3 800</b>	<b>8 470</b>		<b>3 789</b>	<b>11 387</b>		<b>-7 589</b>	<b>-2 916</b>	<b>-25,6</b>
<b>Dekningsgrad</b>	<b>0,0%</b>	<b>52,8%</b>		<b>103,1%</b>	<b>34,1%</b>		<b>-103,1%</b>	<b>18,7%</b>	
7700 Styre- og	0	741		0	1 830		0	-1 089	-59,5
7770 Bank- og kortgebyr	0	0		0	1		0	-1	-100,0
7790 Annen kostnad,	0	35		0	0		0	35	0,0
<b>Andre kostnader</b>	<b>0</b>	<b>776</b>		<b>0</b>	<b>1 831</b>		<b>0</b>	<b>-1 055</b>	<b>-57,6</b>
<b>Sum driftskostnader</b>	<b>0</b>	<b>776</b>		<b>0</b>	<b>1 831</b>		<b>0</b>	<b>-1 055</b>	<b>-57,6</b>
<b>EBITDA</b>	<b>-3 800</b>	<b>7 694</b>		<b>3 789</b>	<b>9 556</b>		<b>-7 589</b>	<b>-1 861</b>	<b>-19,5</b>
<b>Driftsresultat</b>	<b>-3 800</b>	<b>7 694</b>		<b>3 789</b>	<b>9 556</b>		<b>-7 589</b>	<b>-1 861</b>	<b>-19,5</b>
8153 Renter leverandører	0	50		0	0		0	50	0,0
<b>Finanskostnader</b>	<b>0</b>	<b>50</b>		<b>0</b>	<b>0</b>		<b>0</b>	<b>50</b>	<b>0,0</b>
<b>Netto finansposter</b>	<b>0</b>	<b>-50</b>		<b>0</b>	<b>0</b>		<b>0</b>	<b>-50</b>	<b>0,0</b>
<b>Resultat før skatt</b>	<b>-3 800</b>	<b>7 644</b>		<b>3 789</b>	<b>9 556</b>		<b>-7 589</b>	<b>-1 912</b>	<b>-20,0</b>
<b>Resultat etter skatt</b>	<b>-3 800</b>	<b>7 644</b>		<b>3 789</b>	<b>9 556</b>		<b>-7 589</b>	<b>-1 912</b>	<b>-20,0</b>

Resultat



Salgsutvikling



# Resultatregnskap desember 2021

Oslostudentenes Idrettsklubb

Utarbeidet den 10.03.2022 Dykking

Alle beløp i NOK

Tekst	Virkelig i år			Virkelig i fjor			Endring		
	Denne periode	Hittil	%	Denne periode	Hittil	%	Denne periode	Hittil	%
3110 Salg materiell	0	100		0	0		0	100	0,0
<b>Salgsinntekter</b>	<b>0</b>	<b>100</b>		<b>0</b>	<b>0</b>		<b>0</b>	<b>100</b>	<b>0,0</b>
3400 Tilskudd fra	3 000	3 000		0	0		3 000	3 000	0,0
3440 Tilskudd fra NIF,	0	12 096		18 280	18 280		-18 280	-6 184	-33,8
3450 MVA kompensasjon	0	0		10 179	10 179		-10 179	-10 179	-100,0
3480 Tildelt	0	39 000		0	69 350		0	-30 350	-43,8
3490 Andre tilskudd	12 640	18 555		0	13 363		12 640	5 192	38,9
3920 Medlemskontingent	0	23 787		1 500	18 000		-1 500	5 787	32,1
3990 Andre inntekter	0	21 650		0	51 537		0	-29 887	-58,0
3991 Ikke dokumenterte	0	0		-8 753	0		8 753	0	0,0
<b>Andre inntekter</b>	<b>15 640</b>	<b>118 088</b>		<b>21 206</b>	<b>180 709</b>		<b>-5 566</b>	<b>-62 621</b>	<b>-34,7</b>
<b>Sum driftsinntekter</b>	<b>15 640</b>	<b>118 188</b>		<b>21 206</b>	<b>180 709</b>		<b>-5 566</b>	<b>-62 521</b>	<b>-34,6</b>
4110 Kjøp utstyr for	0	0		0	6 770		0	-6 770	-100,0
4120 Idrettsmatriell/utsty	0	56 446		1 047	25 840		-1 047	30 606	118,4
4200 Kontingent og	0	9 100		0	0		0	9 100	0,0
4800 Utgifter	1 600	1 600		1 800	19 003		-200	-17 403	-91,6
4990 Sosiale tilstelninger	0	0		0	754		0	-754	-100,0
<b>Varekostnader</b>	<b>1 600</b>	<b>67 146</b>		<b>2 847</b>	<b>52 368</b>		<b>-1 247</b>	<b>14 778</b>	<b>28,2</b>
<b>Bruttofortjeneste</b>	<b>14 040</b>	<b>51 042</b>		<b>18 359</b>	<b>128 342</b>		<b>-4 319</b>	<b>-77 300</b>	<b>-60,2</b>
<b>Dekningsgrad</b>	<b>89,8%</b>	<b>43,2%</b>		<b>86,6%</b>	<b>71,0%</b>		<b>3,2%</b>	<b>-27,8%</b>	
6300 Leie lokale	0	1 360		0	0		0	1 360	0,0
<b>Kostnader lokale</b>	<b>0</b>	<b>1 360</b>		<b>0</b>	<b>0</b>		<b>0</b>	<b>1 360</b>	<b>0,0</b>
6440 Leie transportmidler	0	0		0	24 866		0	-24 866	-100,0
<b>Leie maskiner, inventar</b>	<b>0</b>	<b>0</b>		<b>0</b>	<b>24 866</b>		<b>0</b>	<b>-24 866</b>	<b>-100,0</b>
6550 Driftsmateriale	0	20 000		0	0		0	20 000	0,0
<b>Verktøy, inventar</b>	<b>0</b>	<b>20 000</b>		<b>0</b>	<b>0</b>		<b>0</b>	<b>20 000</b>	<b>0,0</b>
6620 Reparasjon og	0	553		0	0		0	553	0,0
<b>Reparasjon,vedlikehold</b>	<b>0</b>	<b>553</b>		<b>0</b>	<b>0</b>		<b>0</b>	<b>553</b>	<b>0,0</b>
6800 Kontorrekvisita	0	0		0	5 597		0	-5 597	-100,0
<b>Kontorkostnader</b>	<b>0</b>	<b>0</b>		<b>0</b>	<b>5 597</b>		<b>0</b>	<b>-5 597</b>	<b>-100,0</b>
7140 Reisekostnad, ikke	0	3 950		6 104	9 370		-6 104	-5 420	-57,8
7155 Diettkostnad, ikke	0	666		0	735		0	-69	-9,4
<b>Reise, diett</b>	<b>0</b>	<b>4 616</b>		<b>6 104</b>	<b>10 105</b>		<b>-6 104</b>	<b>-5 489</b>	<b>-54,3</b>
7410 Kontingent og	0	155		0	0		0	155	0,0
<b>Kontingenter og gaver</b>	<b>0</b>	<b>155</b>		<b>0</b>	<b>0</b>		<b>0</b>	<b>155</b>	<b>0,0</b>
7700 Styre- og	0	0		0	2 029		0	-2 029	-100,0
7770 Bank- og kortgebyr	0	353		0	971		0	-618	-63,7
<b>Andre kostnader</b>	<b>0</b>	<b>353</b>		<b>0</b>	<b>3 000</b>		<b>0</b>	<b>-2 647</b>	<b>-88,2</b>
<b>Sum driftskostnader</b>	<b>0</b>	<b>27 037</b>		<b>6 104</b>	<b>43 569</b>		<b>-6 104</b>	<b>-16 532</b>	<b>-37,9</b>
<b>EBITDA</b>	<b>14 040</b>	<b>24 005</b>		<b>12 255</b>	<b>84 773</b>		<b>1 785</b>	<b>-60 768</b>	<b>-71,7</b>
<b>Avskrivninger</b>	<b>0</b>	<b>0</b>		<b>0</b>	<b>18 559</b>		<b>0</b>	<b>-18 559</b>	<b>-100,0</b>
<b>Driftsresultat</b>	<b>14 040</b>	<b>24 005</b>		<b>12 255</b>	<b>66 214</b>		<b>1 785</b>	<b>-42 209</b>	<b>-63,7</b>
<b>Resultat før skatt</b>	<b>14 040</b>	<b>24 005</b>		<b>12 255</b>	<b>66 214</b>		<b>1 785</b>	<b>-42 209</b>	<b>-63,7</b>
<b>Resultat etter skatt</b>	<b>14 040</b>	<b>24 005</b>		<b>12 255</b>	<b>66 214</b>		<b>1 785</b>	<b>-42 209</b>	<b>-63,7</b>

# Resultatregnskap desember 2021

Oslostudentenes Idrettsklubb

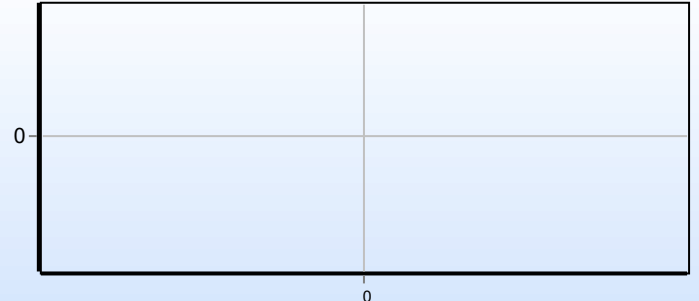
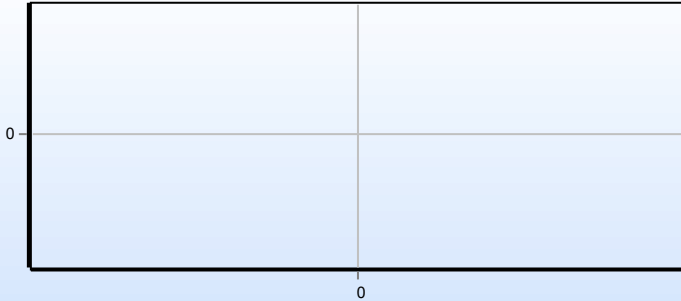
Utarbeidet den 10.03.2022 Dykking

Alle beløp i NOK

Tekst	Virkelig i år			Virkelig i fjor			Endring		
	Denne periode	Hittil	%	Denne periode	Hittil	%	Denne periode	Hittil	%

Resultat

Salgsutvikling



# Resultatregnskap desember 2021

Oslostudentenes Idrettsklubb

Utarbeidet den 10.03.2022 Dans Pardans

Alle beløp i NOK

Tekst	Virkelig i år			Virkelig i fjor			Endring		
	Denne periode	Hittil	%	Denne periode	Hittil	%	Denne periode	Hittil	%
3400 Tilskudd fra	0	0		0	51 250		0	-51 250	-100,0
3450 MVA kompensasjon	0	0		14 611	14 611		-14 611	-14 611	-100,0
3480 Tildelt	0	0		0	7 500		0	-7 500	-100,0
3920 Medlemskontingent	0	22 800		300	42 300		-300	-19 500	-46,1
3940 Kursavgifter	0	0		0	-2 800		0	2 800	-100,0
3990 Andre inntekter	0	130		0	0		0	130	0,0
3991 Ikke dokumenterte	1 000	1 000		0	0		1 000	1 000	0,0
<b>Andre inntekter</b>	<b>1 000</b>	<b>23 930</b>		<b>14 911</b>	<b>112 861</b>		<b>-13 911</b>	<b>-88 931</b>	<b>-78,8</b>
<b>Sum driftsinntekter</b>	<b>1 000</b>	<b>23 930</b>		<b>14 911</b>	<b>112 861</b>		<b>-13 911</b>	<b>-88 931</b>	<b>-78,8</b>
4120 Idrettsmatriell/utsty	0	0		0	21 985		0	-21 985	-100,0
4200 Kontingent og	0	1 500		0	1 500		0	0	0,0
4510 Utbetalt til	9 464	10 259		0	5 164		9 464	5 096	98,7
4700 Leie idrettsanlegg	0	0		10 400	10 400		-10 400	-10 400	-100,0
4800 Utgifter	0	320		0	2 400		0	-2 081	-86,7
4990 Sosiale tilstelninger	0	0		0	3 822		0	-3 822	-100,0
<b>Varekostnader</b>	<b>9 464</b>	<b>12 079</b>		<b>10 400</b>	<b>45 271</b>		<b>-936</b>	<b>-33 192</b>	<b>-73,3</b>
<b>Bruttofortjeneste</b>	<b>-8 464</b>	<b>11 851</b>		<b>4 511</b>	<b>67 590</b>		<b>-12 975</b>	<b>-55 739</b>	<b>-82,5</b>
<b>Dekningsgrad</b>	<b>-846,4%</b>	<b>49,5%</b>		<b>30,3%</b>	<b>59,9%</b>		<b>-876,7%</b>	<b>-10,4%</b>	
5011 Div lønn u/FP	17 234	52 213		25 150	74 433		-7 917	-22 220	-29,9
5095 Andre	0	0		-3 680	0		3 680	0	0,0
5400 Arbeidsgiveravgift	2 430	7 362		3 546	10 495		-1 116	-3 133	-29,9
5405 Arbeidsgiveravgift	0	0		-519	0		519	0	0,0
<b>Lønn og andre personalkostn.</b>	<b>19 663</b>	<b>59 574</b>		<b>24 497</b>	<b>84 927</b>		<b>-4 834</b>	<b>-25 353</b>	<b>-29,9</b>
6810 Data/EDB-kostnad	0	0		0	100		0	-100	-100,0
6820 Trykksak	0	1 588		0	1 818		0	-230	-12,7
<b>Kontorkostnader</b>	<b>0</b>	<b>1 588</b>		<b>0</b>	<b>1 918</b>		<b>0</b>	<b>-330</b>	<b>-17,2</b>
7700 Styre- og	0	431		0	0		0	431	0,0
7770 Bank- og kortgebyr	0	2		0	0		0	2	0,0
<b>Andre kostnader</b>	<b>0</b>	<b>433</b>		<b>0</b>	<b>0</b>		<b>0</b>	<b>433</b>	<b>0,0</b>
7831 Endring i avsetning	0	0		0	-2 800		0	2 800	-100,0
<b>Tap m.v.</b>	<b>0</b>	<b>0</b>		<b>0</b>	<b>-2 800</b>		<b>0</b>	<b>2 800</b>	<b>-100,0</b>
<b>Sum driftskostnader</b>	<b>19 663</b>	<b>61 596</b>		<b>24 497</b>	<b>84 046</b>		<b>-4 834</b>	<b>-22 450</b>	<b>-26,7</b>
<b>EBITDA</b>	<b>-28 127</b>	<b>-49 745</b>		<b>-19 986</b>	<b>-16 456</b>		<b>-8 141</b>	<b>-33 289</b>	<b>202,3</b>
<b>Driftsresultat</b>	<b>-28 127</b>	<b>-49 745</b>		<b>-19 986</b>	<b>-16 456</b>		<b>-8 141</b>	<b>-33 289</b>	<b>202,3</b>
<b>Resultat før skatt</b>	<b>-28 127</b>	<b>-49 745</b>		<b>-19 986</b>	<b>-16 456</b>		<b>-8 141</b>	<b>-33 289</b>	<b>202,3</b>
<b>Resultat etter skatt</b>	<b>-28 127</b>	<b>-49 745</b>		<b>-19 986</b>	<b>-16 456</b>		<b>-8 141</b>	<b>-33 289</b>	<b>202,3</b>

# Resultatregnskap desember 2021

Oslostudentenes Idrettsklubb

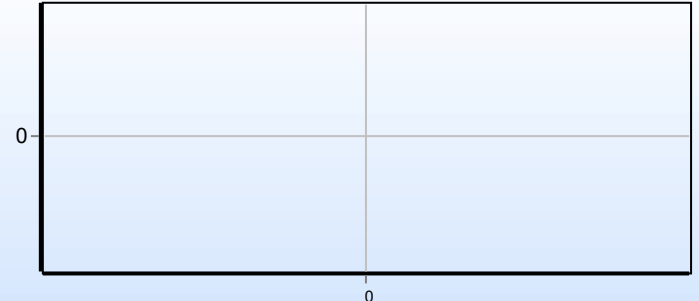
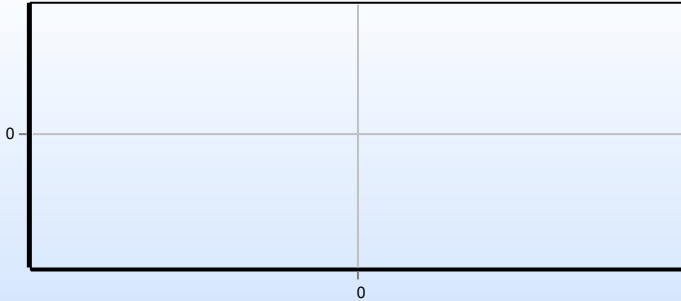
Utarbeidet den 10.03.2022 Dans Pardans

Alle beløp i NOK

Tekst	Virkelig i år			Virkelig i fjor			Endring		
	Denne periode	Hittil	%	Denne periode	Hittil	%	Denne periode	Hittil	%

Resultat

Salgsutvikling



# Resultatregnskap desember 2021

Oslostudentenes Idrettsklubb

Utarbeidet den 10.03.2022 Quidditch (Rumpeldunk)

Alle beløp i NOK

Tekst	Virkelig i år			Virkelig i fjor			Endring		
	Denne periode	Hittil	%	Denne periode	Hittil	%	Denne periode	Hittil	%
3110 Salg materiell	0	0		0	16 790		0	-16 790	-100,0
<b>Salgsinntekter</b>	<b>0</b>	<b>0</b>		<b>0</b>	<b>16 790</b>		<b>0</b>	<b>-16 790</b>	<b>-100,0</b>
3400 Tilskudd fra	0	25 000		0	0		0	25 000	0,0
3450 MVA kompensasjon	0	0		3 246	3 246		-3 246	-3 246	-100,0
3480 Tildelt	0	1 500		0	43 250		0	-41 750	-96,5
3490 Andre tilskudd	0	14 586		0	16 852		0	-2 267	-13,5
3920 Medlemskontingent	0	2 150		150	2 760		-150	-610	-22,1
3970 Dugnadsinntekter	2 000	4 400		0	0		2 000	4 400	0,0
3990 Andre inntekter	0	3 900		0	0		0	3 900	0,0
<b>Andre inntekter</b>	<b>2 000</b>	<b>51 536</b>		<b>3 396</b>	<b>66 109</b>		<b>-1 396</b>	<b>-14 573</b>	<b>-22,0</b>
<b>Sum driftsinntekter</b>	<b>2 000</b>	<b>51 536</b>		<b>3 396</b>	<b>82 899</b>		<b>-1 396</b>	<b>-31 363</b>	<b>-37,8</b>
4120 Idrettsmateriell/utsty	0	2 360		0	34 680		0	-32 320	-93,2
4200 Kontingent og	0	0		0	621		0	-621	-100,0
4510 Utbetalt til	0	0		1 578	2 454		-1 578	-2 454	-100,0
4700 Leie idrettsanlegg	0	3 745		0	13 600		0	-9 855	-72,5
4800 Utgifter	0	0		0	10 531		0	-10 531	-100,0
4990 Sosiale tilstelninger	0	10 029		74	6 889		-74	3 140	45,6
<b>Varekostnader</b>	<b>0</b>	<b>16 134</b>		<b>1 652</b>	<b>68 775</b>		<b>-1 652</b>	<b>-52 642</b>	<b>-76,5</b>
<b>Bruttofortjeneste</b>	<b>2 000</b>	<b>35 402</b>		<b>1 744</b>	<b>14 123</b>		<b>256</b>	<b>21 278</b>	<b>150,7</b>
<b>Dekningsgrad</b>	<b>100,0%</b>	<b>68,7%</b>		<b>51,4%</b>	<b>17,0%</b>		<b>48,6%</b>	<b>51,7%</b>	
5900 Gave til ansatte,	0	514		0	0		0	514	0,0
<b>Lønn og andre personalkostn.</b>	<b>0</b>	<b>514</b>		<b>0</b>	<b>0</b>		<b>0</b>	<b>514</b>	<b>0,0</b>
6811 Programvare,	0	120		0	0		0	120	0,0
<b>Kontorkostnader</b>	<b>0</b>	<b>120</b>		<b>0</b>	<b>0</b>		<b>0</b>	<b>120</b>	<b>0,0</b>
7155 Diettkostnad, ikke	0	1 455		0	0		0	1 455	0,0
<b>Reise, diett</b>	<b>0</b>	<b>1 455</b>		<b>0</b>	<b>0</b>		<b>0</b>	<b>1 455</b>	<b>0,0</b>
7700 Styre- og	0	591		0	2 319		0	-1 728	-74,5
7770 Bank- og kortgebyr	0	59		0	20		0	39	192,5
7790 Annen kostnad,	0	0		0	140		0	-140	-100,0
<b>Andre kostnader</b>	<b>0</b>	<b>649</b>		<b>0</b>	<b>2 479</b>		<b>0</b>	<b>-1 830</b>	<b>-73,8</b>
<b>Sum driftskostnader</b>	<b>0</b>	<b>2 738</b>		<b>0</b>	<b>2 479</b>		<b>0</b>	<b>259</b>	<b>10,4</b>
<b>EBITDA</b>	<b>2 000</b>	<b>32 664</b>		<b>1 744</b>	<b>11 644</b>		<b>256</b>	<b>21 020</b>	<b>180,5</b>
<b>Driftsresultat</b>	<b>2 000</b>	<b>32 664</b>		<b>1 744</b>	<b>11 644</b>		<b>256</b>	<b>21 020</b>	<b>180,5</b>
8060 Valutagevinst (agio)	0	0		0	38		0	-38	-100,0
<b>Finansinntekter</b>	<b>0</b>	<b>0</b>		<b>0</b>	<b>38</b>		<b>0</b>	<b>-38</b>	<b>-100,0</b>
8153 Renter leverandører	0	0		0	99		0	-99	-100,0
8160 Valutatap (disagio)	0	0		0	685		0	-685	-100,0
<b>Finanskostnader</b>	<b>0</b>	<b>0</b>		<b>0</b>	<b>784</b>		<b>0</b>	<b>-784</b>	<b>-100,0</b>
<b>Netto finansposter</b>	<b>0</b>	<b>0</b>		<b>0</b>	<b>-746</b>		<b>0</b>	<b>746</b>	<b>-100,0</b>
<b>Resultat før skatt</b>	<b>2 000</b>	<b>32 664</b>		<b>1 744</b>	<b>10 898</b>		<b>256</b>	<b>21 766</b>	<b>199,7</b>
<b>Resultat etter skatt</b>	<b>2 000</b>	<b>32 664</b>		<b>1 744</b>	<b>10 898</b>		<b>256</b>	<b>21 766</b>	<b>199,7</b>

# Resultatregnskap desember 2021

Oslostudentenes Idrettsklubb

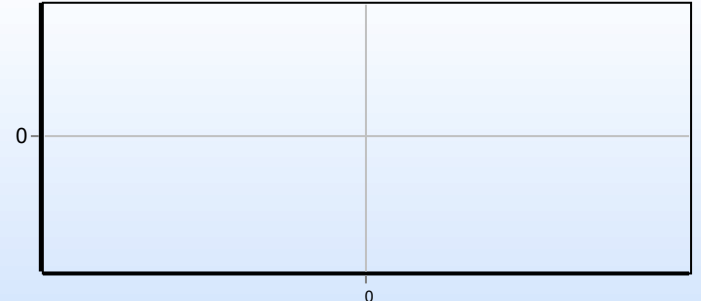
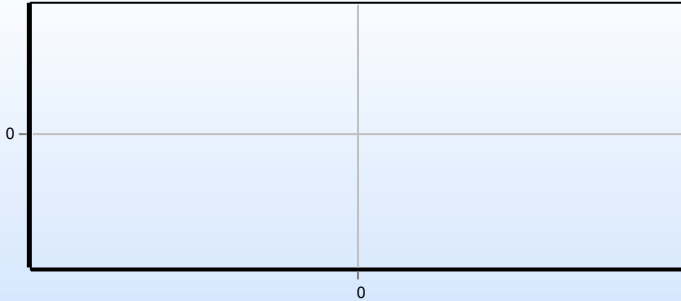
Utarbeidet den 10.03.2022 Quidditch (Rumpeldunk)

Alle beløp i NOK

Tekst	Virkelig i år			Virkelig i fjor			Endring		
	Denne periode	Hittil	%	Denne periode	Hittil	%	Denne periode	Hittil	%

Resultat

Salgsutvikling



# Resultatregnskap desember 2021

Oslostudentenes Idrettsklubb

Utarbeidet den 10.03.2022 Boksing

Alle beløp i NOK

Tekst	Virkelig i år			Virkelig i fjor			Endring		
	Denne periode	Hittil	%	Denne periode	Hittil	%	Denne periode	Hittil	%
3450 MVA kompensasjon	0	0		2 008	2 008		-2 008	-2 008	-100,0
3480 Tildelt	0	1 500		0	20 000		0	-18 500	-92,5
3920 Medlemskontingent	0	6 948		0	6 168		0	780	12,6
3990 Andre inntekter	0	750		0	0		0	750	0,0
<b>Andre inntekter</b>	<b>0</b>	<b>9 198</b>		<b>2 008</b>	<b>28 176</b>		<b>-2 008</b>	<b>-18 978</b>	<b>-67,4</b>
<b>Sum driftsinntekter</b>	<b>0</b>	<b>9 198</b>		<b>2 008</b>	<b>28 176</b>		<b>-2 008</b>	<b>-18 978</b>	<b>-67,4</b>
4120 Idrettsmateriell/utsty	0	2 033		0	3 896		0	-1 864	-47,8
4200 Kontingent og	0	0		0	12 904		0	-12 904	-100,0
4510 Utbetalt til	0	8 105		0	0		0	8 105	0,0
4590 Beholdningsendring	1 149	1 149		0	0		1 149	1 149	0,0
4800 Utgifter	0	0		0	916		0	-916	-100,0
<b>Varekostnader</b>	<b>1 149</b>	<b>11 287</b>		<b>0</b>	<b>17 716</b>		<b>1 149</b>	<b>-6 430</b>	<b>-36,3</b>
<b>Bruttofortjeneste</b>	<b>-1 149</b>	<b>-2 089</b>		<b>2 008</b>	<b>10 460</b>		<b>-3 157</b>	<b>-12 548</b>	<b>-120,0</b>
<b>Dekningsgrad</b>	<b>0,0%</b>	<b>-22,7%</b>		<b>100,0%</b>	<b>37,1%</b>		<b>-100,0%</b>	<b>-59,8%</b>	
5011 Div lønn u/FP	0	0		0	10 000		0	-10 000	-100,0
5400 Arbeidsgiveravgift	0	0		0	1 410		0	-1 410	-100,0
<b>Lønn og andre personalkostn.</b>	<b>0</b>	<b>0</b>		<b>0</b>	<b>11 410</b>		<b>0</b>	<b>-11 410</b>	<b>-100,0</b>
7770 Bank- og kortgebyr	0	13		0	0		0	13	0,0
<b>Andre kostnader</b>	<b>0</b>	<b>13</b>		<b>0</b>	<b>0</b>		<b>0</b>	<b>13</b>	<b>0,0</b>
<b>Sum driftskostnader</b>	<b>0</b>	<b>13</b>		<b>0</b>	<b>11 410</b>		<b>0</b>	<b>-11 397</b>	<b>-99,9</b>
<b>EBITDA</b>	<b>-1 149</b>	<b>-2 102</b>		<b>2 008</b>	<b>-950</b>		<b>-3 157</b>	<b>-1 151</b>	<b>121,1</b>
<b>Driftsresultat</b>	<b>-1 149</b>	<b>-2 102</b>		<b>2 008</b>	<b>-950</b>		<b>-3 157</b>	<b>-1 151</b>	<b>121,1</b>
<b>Resultat før skatt</b>	<b>-1 149</b>	<b>-2 102</b>		<b>2 008</b>	<b>-950</b>		<b>-3 157</b>	<b>-1 151</b>	<b>121,1</b>
<b>Resultat etter skatt</b>	<b>-1 149</b>	<b>-2 102</b>		<b>2 008</b>	<b>-950</b>		<b>-3 157</b>	<b>-1 151</b>	<b>121,1</b>

Resultat



Salgsutvikling





# Resultatregnskap desember 2021

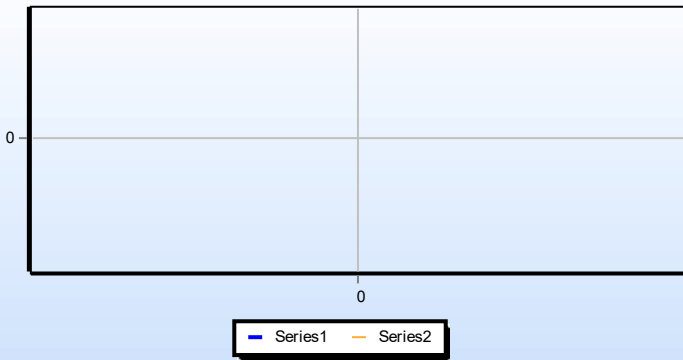
Oslostudentenes Idrettsklubb

Utarbeidet den 10.03.2022 Sykkel Elite (avviklet 2018)

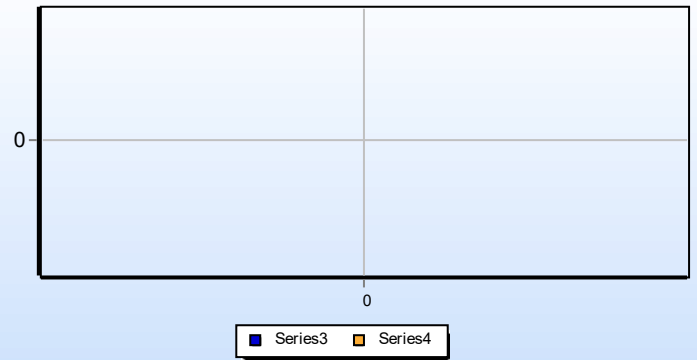
Alle beløp i NOK

Tekst	Virkelig i år			Virkelig i fjor			Endring		
	Denne periode	Hittil	%	Denne periode	Hittil	%	Denne periode	Hittil	%

Resultat



Salgsutvikling

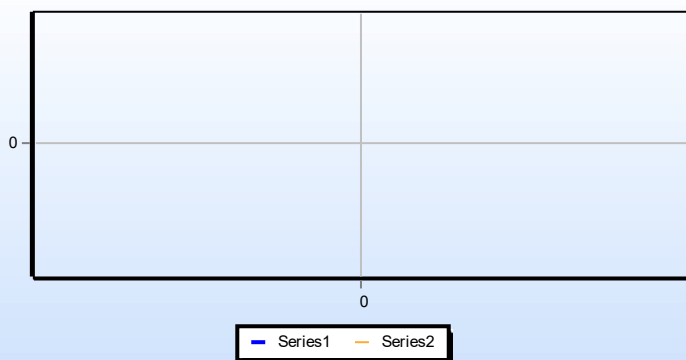


# Resultatregnskap desember 2021

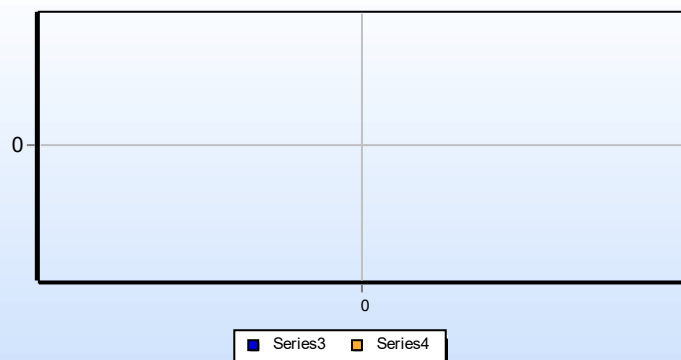
Oslostudentenes Idrettsklubb  
 Utarbeidet den 10.03.2022 Bordtennis  
 Alle beløp i NOK

Tekst	Virkelig i år			Virkelig i fjor			Endring		
	Denne periode	Hittil	%	Denne periode	Hittil	%	Denne periode	Hittil	%
3440 Tilskudd fra NIF,	0	8 000		0	0		0	8 000	0,0
3450 MVA kompensasjon	0	0		60	60		-60	-60	-100,0
3920 Medlemskontingent	0	1 200		2 400	2 400		-2 400	-1 200	-50,0
<b>Andre inntekter</b>	<b>0</b>	<b>9 200</b>		<b>2 460</b>	<b>2 460</b>		<b>-2 460</b>	<b>6 740</b>	<b>274,0</b>
<b>Sum driftsinntekter</b>	<b>0</b>	<b>9 200</b>		<b>2 460</b>	<b>2 460</b>		<b>-2 460</b>	<b>6 740</b>	<b>274,0</b>
4200 Kontingent og	0	1 000		0	800		0	200	25,0
4700 Leie idrettsanlegg	0	0		0	5 850		0	-5 850	-100,0
<b>Varekostnader</b>	<b>0</b>	<b>1 000</b>		<b>0</b>	<b>6 650</b>		<b>0</b>	<b>-5 650</b>	<b>-85,0</b>
<b>Bruttofortjeneste</b>	<b>0</b>	<b>8 200</b>		<b>2 460</b>	<b>-4 190</b>		<b>-2 460</b>	<b>12 390</b>	<b>-295,7</b>
<b>Dekningsgrad</b>	<b>0,0%</b>	<b>89,1%</b>		<b>100,0%</b>	<b>-170,3%</b>		<b>-100,0%</b>	<b>259,4%</b>	
5011 Div lønn u/FP	553	553		0	0		553	553	0,0
5400 Arbeidsgiveravgift	78	78		0	0		78	78	0,0
<b>Lønn og andre personalkostn.</b>	<b>631</b>	<b>631</b>		<b>0</b>	<b>0</b>		<b>631</b>	<b>631</b>	<b>0,0</b>
6300 Leie lokale	16 000	16 000		0	0		16 000	16 000	0,0
<b>Kostnader lokale</b>	<b>16 000</b>	<b>16 000</b>		<b>0</b>	<b>0</b>		<b>16 000</b>	<b>16 000</b>	<b>0,0</b>
<b>Sum driftskostnader</b>	<b>16 631</b>	<b>16 631</b>		<b>0</b>	<b>0</b>		<b>16 631</b>	<b>16 631</b>	<b>0,0</b>
<b>EBITDA</b>	<b>-16 631</b>	<b>-8 431</b>		<b>2 460</b>	<b>-4 190</b>		<b>-19 091</b>	<b>-4 241</b>	<b>101,2</b>
<b>Driftsresultat</b>	<b>-16 631</b>	<b>-8 431</b>		<b>2 460</b>	<b>-4 190</b>		<b>-19 091</b>	<b>-4 241</b>	<b>101,2</b>
<b>Resultat før skatt</b>	<b>-16 631</b>	<b>-8 431</b>		<b>2 460</b>	<b>-4 190</b>		<b>-19 091</b>	<b>-4 241</b>	<b>101,2</b>
<b>Resultat etter skatt</b>	<b>-16 631</b>	<b>-8 431</b>		<b>2 460</b>	<b>-4 190</b>		<b>-19 091</b>	<b>-4 241</b>	<b>101,2</b>

Resultat



Salgsutvikling



# Resultatregnskap desember 2021

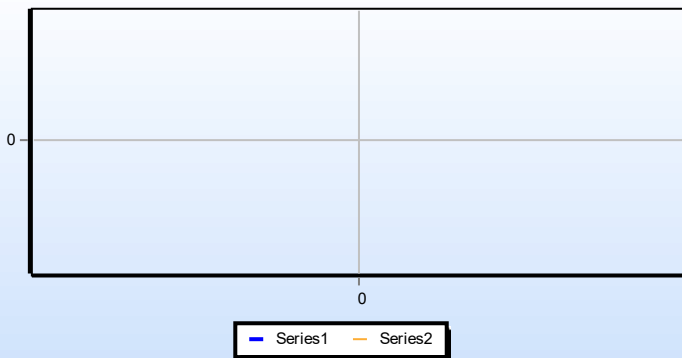
Oslostudentenes Idrettsklubb

Utarbeidet den 10.03.2022 Friluftstreffet

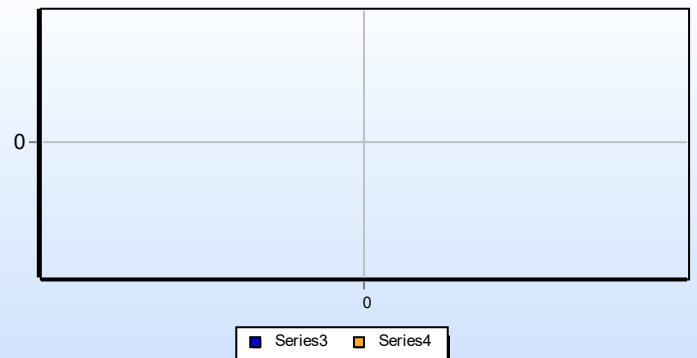
Alle beløp i NOK

Tekst	Virkelig i år			Virkelig i fjor			Endring		
	Denne periode	Hittil	%	Denne periode	Hittil	%	Denne periode	Hittil	%
5011 Div lønn u/FP	0	0		0	800		0	-800	-100,0
5400 Arbeidsgiveravgift	0	0		0	113		0	-113	-100,0
<b>Lønn og andre personalkostn.</b>	<b>0</b>	<b>0</b>		<b>0</b>	<b>913</b>		<b>0</b>	<b>-913</b>	<b>-100,0</b>
<b>Sum driftskostnader</b>	<b>0</b>	<b>0</b>		<b>0</b>	<b>913</b>		<b>0</b>	<b>-913</b>	<b>-100,0</b>
<b>EBITDA</b>	<b>0</b>	<b>0</b>		<b>0</b>	<b>-913</b>		<b>0</b>	<b>913</b>	<b>-100,0</b>
<b>Driftsresultat</b>	<b>0</b>	<b>0</b>		<b>0</b>	<b>-913</b>		<b>0</b>	<b>913</b>	<b>-100,0</b>
<b>Resultat før skatt</b>	<b>0</b>	<b>0</b>		<b>0</b>	<b>-913</b>		<b>0</b>	<b>913</b>	<b>-100,0</b>
<b>Resultat etter skatt</b>	<b>0</b>	<b>0</b>		<b>0</b>	<b>-913</b>		<b>0</b>	<b>913</b>	<b>-100,0</b>

Resultat



Salgsutvikling



# Resultatregnskap desember 2021

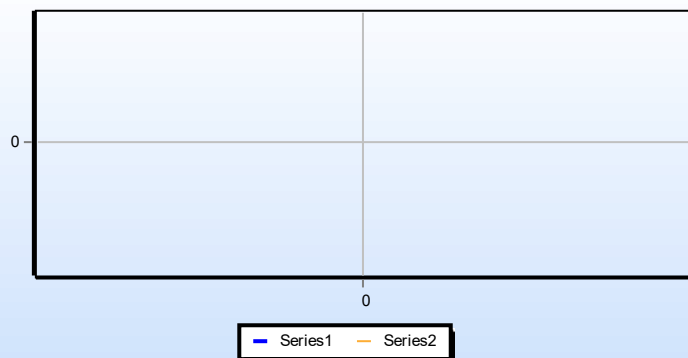
Oslostudentenes Idrettsklubb

Utarbeidet den 10.03.2022 Friluft

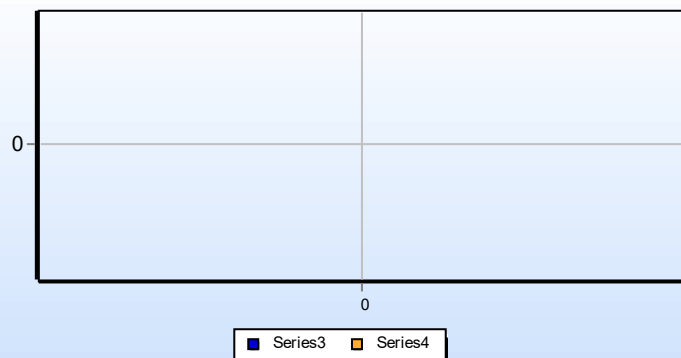
Alle beløp i NOK

Tekst	Virkelig i år			Virkelig i fjor			Endring		
	Denne periode	Hittil	%	Denne periode	Hittil	%	Denne periode	Hittil	%
3440 Tilskudd fra NIF,	0	0		0	8 000		0	-8 000	-100,0
3450 MVA kompensasjon	0	0		5 432	5 432		-5 432	-5 432	-100,0
3480 Tildelt	0	35 000		0	0		0	35 000	0,0
3910 OSI kontingent	0	1 000		0	0		0	1 000	0,0
3920 Medlemskontingent	714	44 710		700	40 900		14	3 810	9,3
3990 Andre inntekter	0	2 500		0	33 745		0	-31 245	-92,6
<b>Andre inntekter</b>	<b>714</b>	<b>83 210</b>		<b>6 132</b>	<b>88 077</b>		<b>-5 418</b>	<b>-4 867</b>	<b>-5,5</b>
<b>Sum driftsinntekter</b>	<b>714</b>	<b>83 210</b>		<b>6 132</b>	<b>88 077</b>		<b>-5 418</b>	<b>-4 867</b>	<b>-5,5</b>
4110 Kjøp utstyr for	0	0		0	5 898		0	-5 898	-100,0
4120 Idrettsmateriell/utsty	0	25 608		0	3 416		0	22 192	649,7
4510 Utbetalt til	0	0		470	978		-470	-978	-100,0
4800 Utgifter	232	30 517		318	23 542		-87	6 976	29,6
<b>Varekostnader</b>	<b>232</b>	<b>56 125</b>		<b>788</b>	<b>33 834</b>		<b>-557</b>	<b>22 292</b>	<b>65,9</b>
<b>Bruttofortjeneste</b>	<b>482</b>	<b>27 085</b>		<b>5 343</b>	<b>54 243</b>		<b>-4 861</b>	<b>-27 158</b>	<b>-50,1</b>
<b>Dekningsgrad</b>	<b>67,6%</b>	<b>32,5%</b>		<b>87,1%</b>	<b>61,6%</b>		<b>-19,6%</b>	<b>-29,0%</b>	
5011 Div lønn u/FP	0	0		0	2 400		0	-2 400	-100,0
5400 Arbeidsgiveravgift	0	0		0	338		0	-338	-100,0
<b>Lønn og andre personalkostn.</b>	<b>0</b>	<b>0</b>		<b>0</b>	<b>2 738</b>		<b>0</b>	<b>-2 738</b>	<b>-100,0</b>
6550 Driftsmateriale	0	0		0	3 041		0	-3 041	-100,0
<b>Verktøy, inventar</b>	<b>0</b>	<b>0</b>		<b>0</b>	<b>3 041</b>		<b>0</b>	<b>-3 041</b>	<b>-100,0</b>
7100 Bilgodtgjørelse,	0	2 220		0	0		0	2 220	0,0
7101 Passasjertillegg	0	2 220		0	0		0	2 220	0,0
<b>Kostnader transport</b>	<b>0</b>	<b>4 440</b>		<b>0</b>	<b>0</b>		<b>0</b>	<b>4 440</b>	<b>0,0</b>
7770 Bank- og kortgebyr	0	0		0	759		0	-759	-100,0
<b>Andre kostnader</b>	<b>0</b>	<b>0</b>		<b>0</b>	<b>759</b>		<b>0</b>	<b>-759</b>	<b>-100,0</b>
<b>Sum driftskostnader</b>	<b>0</b>	<b>4 440</b>		<b>0</b>	<b>6 538</b>		<b>0</b>	<b>-2 098</b>	<b>-32,1</b>
<b>EBITDA</b>	<b>482</b>	<b>22 645</b>		<b>5 343</b>	<b>47 705</b>		<b>-4 861</b>	<b>-25 060</b>	<b>-52,5</b>
<b>Driftsresultat</b>	<b>482</b>	<b>22 645</b>		<b>5 343</b>	<b>47 705</b>		<b>-4 861</b>	<b>-25 060</b>	<b>-52,5</b>
<b>Resultat før skatt</b>	<b>482</b>	<b>22 645</b>		<b>5 343</b>	<b>47 705</b>		<b>-4 861</b>	<b>-25 060</b>	<b>-52,5</b>
<b>Resultat etter skatt</b>	<b>482</b>	<b>22 645</b>		<b>5 343</b>	<b>47 705</b>		<b>-4 861</b>	<b>-25 060</b>	<b>-52,5</b>

Resultat



Salgsutvikling



# Resultatregnskap desember 2021

Oslostudentenes Idrettsklubb

Utarbeidet den 10.03.2022 Dans Gruppedans

Alle beløp i NOK

Tekst	Virkelig i år			Virkelig i fjor			Endring		
	Denne periode	Hittil	%	Denne periode	Hittil	%	Denne periode	Hittil	%
3400 Tilskudd fra	0	20 000		0	12 000		0	8 000	66,7
3450 MVA kompensasjon	0	0		14 611	14 611		-14 611	-14 611	-100,0
3480 Tildelt	0	1 500		0	7 500		0	-6 000	-80,0
3920 Medlemskontingent	0	59 285		300	92 381		-300	-33 096	-35,8
3950 Egenandeler	0	4 843		0	0		0	4 843	0,0
3990 Andre inntekter	0	24 840		0	0		0	24 840	0,0
<b>Andre inntekter</b>	<b>0</b>	<b>110 469</b>		<b>14 911</b>	<b>126 492</b>		<b>-14 911</b>	<b>-16 023</b>	<b>-12,7</b>
<b>Sum driftsinntekter</b>	<b>0</b>	<b>110 469</b>		<b>14 911</b>	<b>126 492</b>		<b>-14 911</b>	<b>-16 023</b>	<b>-12,7</b>
4120 Idrettsmatriell/utsty	0	0		0	4 535		0	-4 535	-100,0
4200 Kontingent og	0	1 500		0	1 500		0	0	0,0
4510 Utbetalt til	0	812		586	15 617		-586	-14 805	-94,8
4700 Leie idrettsanlegg	0	0		0	10 080		0	-10 080	-100,0
4800 Utgifter	180	1 086		0	0		180	1 086	0,0
4990 Sosiale tilstelninger	3 991	34 403		0	12 972		3 991	21 430	165,2
<b>Varekostnader</b>	<b>4 171</b>	<b>37 801</b>		<b>586</b>	<b>44 704</b>		<b>3 585</b>	<b>-6 903</b>	<b>-15,4</b>
<b>Bruttofortjeneste</b>	<b>-4 171</b>	<b>72 668</b>		<b>14 325</b>	<b>81 787</b>		<b>-18 496</b>	<b>-9 120</b>	<b>-11,2</b>
<b>Dekningsgrad</b>	<b>0,0%</b>	<b>65,8%</b>		<b>96,1%</b>	<b>64,7%</b>		<b>-96,1%</b>	<b>1,1%</b>	
5011 Div lønn u/FP	22 047	22 047		0	4 125		22 047	17 922	434,5
5400 Arbeidsgiv erav gift	3 109	3 109		0	582		3 109	2 527	434,5
<b>Lønn og andre personalkostn.</b>	<b>25 156</b>	<b>25 156</b>		<b>0</b>	<b>4 707</b>		<b>25 156</b>	<b>20 449</b>	<b>434,5</b>
6300 Leie lokale	0	23 760		0	0		0	23 760	0,0
<b>Kostnader lokale</b>	<b>0</b>	<b>23 760</b>		<b>0</b>	<b>0</b>		<b>0</b>	<b>23 760</b>	<b>0,0</b>
6810 Data/EDB-kostnad	0	136		0	1 037		0	-901	-86,9
<b>Kontorkostnader</b>	<b>0</b>	<b>136</b>		<b>0</b>	<b>1 037</b>		<b>0</b>	<b>-901</b>	<b>-86,9</b>
7320 Reklamekostnad	0	6 238		0	14 106		0	-7 867	-55,8
<b>Salg, reklame, repr.</b>	<b>0</b>	<b>6 238</b>		<b>0</b>	<b>14 106</b>		<b>0</b>	<b>-7 867</b>	<b>-55,8</b>
7700 Styre- og	4 847	6 219		0	958		4 847	5 261	549,2
7770 Bank- og kortgebyr	0	546		0	0		0	546	0,0
<b>Andre kostnader</b>	<b>4 847</b>	<b>6 765</b>		<b>0</b>	<b>958</b>		<b>4 847</b>	<b>5 807</b>	<b>606,2</b>
<b>Sum driftskostnader</b>	<b>30 003</b>	<b>62 056</b>		<b>0</b>	<b>20 807</b>		<b>30 003</b>	<b>41 248</b>	<b>198,2</b>
<b>EBITDA</b>	<b>-34 173</b>	<b>10 612</b>		<b>14 325</b>	<b>60 980</b>		<b>-48 498</b>	<b>-50 368</b>	<b>-82,6</b>
<b>Driftsresultat</b>	<b>-34 173</b>	<b>10 612</b>		<b>14 325</b>	<b>60 980</b>		<b>-48 498</b>	<b>-50 368</b>	<b>-82,6</b>
<b>Resultat før skatt</b>	<b>-34 173</b>	<b>10 612</b>		<b>14 325</b>	<b>60 980</b>		<b>-48 498</b>	<b>-50 368</b>	<b>-82,6</b>
<b>Resultat etter skatt</b>	<b>-34 173</b>	<b>10 612</b>		<b>14 325</b>	<b>60 980</b>		<b>-48 498</b>	<b>-50 368</b>	<b>-82,6</b>

# Resultatregnskap desember 2021

Oslostudentenes Idrettsklubb

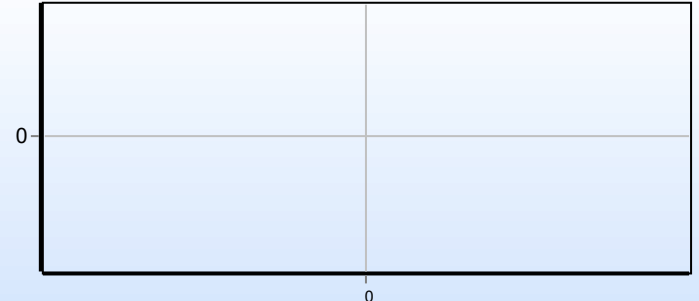
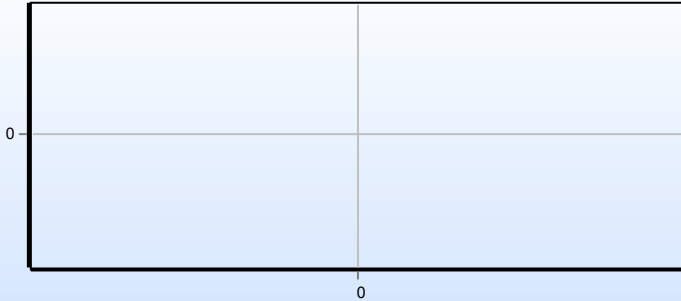
Utarbeidet den 10.03.2022 Dans Gruppedans

Alle beløp i NOK

Tekst	Virkelig i år			Virkelig i fjor			Endring		
	Denne periode	Hittil	%	Denne periode	Hittil	%	Denne periode	Hittil	%

Resultat

Salgsutvikling



# Resultatregnskap desember 2021

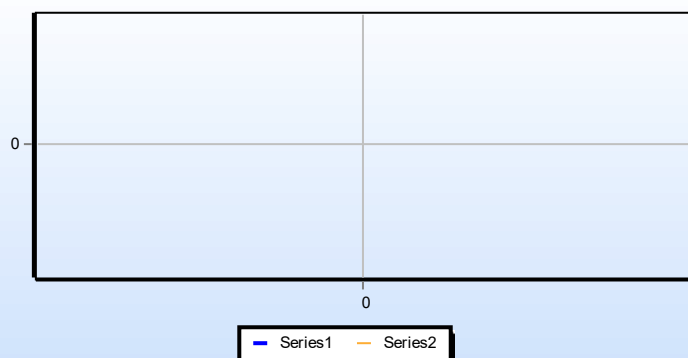
Oslostudentenes Idrettsklubb

Utarbeidet den 10.03.2022 Capoeira

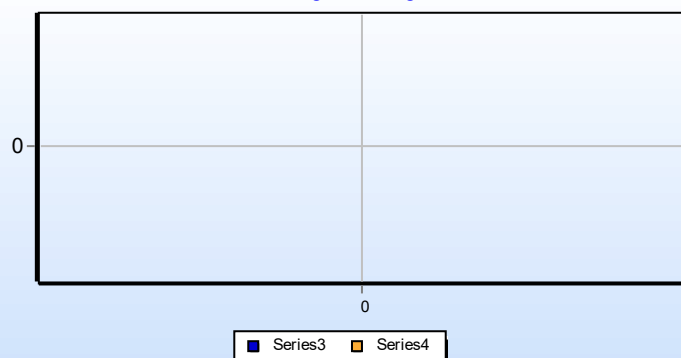
Alle beløp i NOK

Tekst	Virkelig i år			Virkelig i fjor			Endring		
	Denne periode	Hittil	%	Denne periode	Hittil	%	Denne periode	Hittil	%
3400 Tilskudd fra	0	10 800		0	0		0	10 800	0,0
3450 MVA kompensasjon	0	0		2 658	2 658		-2 658	-2 658	-100,0
3480 Tildelt	0	6 650		8 910	18 910		-8 910	-12 260	-64,8
3920 Medlemskontingent	0	3 520		1 010	4 540		-1 010	-1 020	-22,5
3970 Dugnadsinntekter	11 400	11 400		0	0		11 400	11 400	0,0
<b>Andre inntekter</b>	<b>11 400</b>	<b>32 370</b>		<b>12 578</b>	<b>26 108</b>		<b>-1 178</b>	<b>6 262</b>	<b>24,0</b>
<b>Sum driftsinntekter</b>	<b>11 400</b>	<b>32 370</b>		<b>12 578</b>	<b>26 108</b>		<b>-1 178</b>	<b>6 262</b>	<b>24,0</b>
4200 Kontingent og	0	0		3 080	3 080		-3 080	-3 080	-100,0
4500 Fremmedytelse,	3 240	3 240		10 935	10 935		-7 695	-7 695	-70,4
4590 Beholdningsendring	1 350	1 350		150	150		1 200	1 200	800,0
4700 Leie idrettsanlegg	10 800	10 800		10 800	10 800		0	0	0,0
<b>Varekostnader</b>	<b>15 390</b>	<b>15 390</b>		<b>24 965</b>	<b>24 965</b>		<b>-9 575</b>	<b>-9 575</b>	<b>-38,4</b>
<b>Bruttofortjeneste</b>	<b>-3 990</b>	<b>16 980</b>		<b>-12 387</b>	<b>1 143</b>		<b>8 397</b>	<b>15 837</b>	<b>1385,4</b>
<b>Dekningsgrad</b>	<b>-35,0%</b>	<b>52,5%</b>		<b>-98,5%</b>	<b>4,4%</b>		<b>63,5%</b>	<b>48,1%</b>	
6790 Annen fremmed	5 000	5 000		0	0		5 000	5 000	0,0
<b>Fremmede tjenester</b>	<b>5 000</b>	<b>5 000</b>		<b>0</b>	<b>0</b>		<b>5 000</b>	<b>5 000</b>	<b>0,0</b>
7510 Medlemsforsikring	0	3 080		0	0		0	3 080	0,0
<b>Forsikringer, garantier</b>	<b>0</b>	<b>3 080</b>		<b>0</b>	<b>0</b>		<b>0</b>	<b>3 080</b>	<b>0,0</b>
7790 Annen kostnad,	0	0		55	55		-55	-55	-100,0
<b>Andre kostnader</b>	<b>0</b>	<b>0</b>		<b>55</b>	<b>55</b>		<b>-55</b>	<b>-55</b>	<b>-100,0</b>
<b>Sum driftskostnader</b>	<b>5 000</b>	<b>8 080</b>		<b>55</b>	<b>55</b>		<b>4 945</b>	<b>8 025</b>	<b>14590,</b>
<b>EBITDA</b>	<b>-8 990</b>	<b>8 900</b>		<b>-12 442</b>	<b>1 088</b>		<b>3 452</b>	<b>7 812</b>	<b>717,9</b>
<b>Driftsresultat</b>	<b>-8 990</b>	<b>8 900</b>		<b>-12 442</b>	<b>1 088</b>		<b>3 452</b>	<b>7 812</b>	<b>717,9</b>
<b>Resultat før skatt</b>	<b>-8 990</b>	<b>8 900</b>		<b>-12 442</b>	<b>1 088</b>		<b>3 452</b>	<b>7 812</b>	<b>717,9</b>
<b>Resultat etter skatt</b>	<b>-8 990</b>	<b>8 900</b>		<b>-12 442</b>	<b>1 088</b>		<b>3 452</b>	<b>7 812</b>	<b>717,9</b>

Resultat



Salgsutvikling



# Resultatregnskap desember 2021

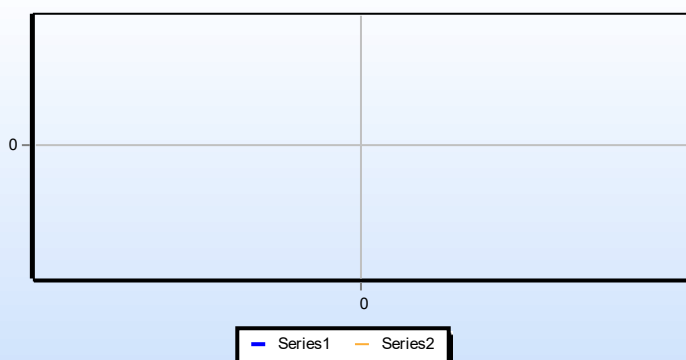
Oslostudentenes Idrettsklubb

Utarbeidet den 10.03.2022 Kart

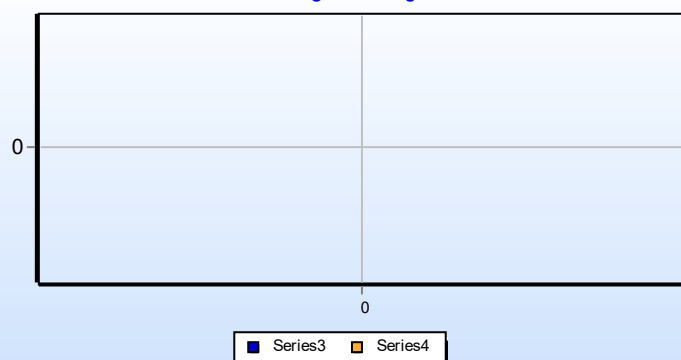
Alle beløp i NOK

Tekst	Virkelig i år			Virkelig i fjor			Endring		
	Denne periode	Hittil	%	Denne periode	Hittil	%	Denne periode	Hittil	%
3440 Tilskudd fra NIF,	0	0		0	53 000		0	-53 000	-100,0
3450 MVA kompensasjon	0	0		5 745	5 745		-5 745	-5 745	-100,0
3480 Tildelt	0	0		5 610	7 065		-5 610	-7 065	-100,0
3490 Andre tilskudd	0	35 000		0	0		0	35 000	0,0
3990 Andre inntekter	4 214	5 174		5 750	44 035		-1 536	-38 861	-88,3
<b>Andre inntekter</b>	<b>4 214</b>	<b>40 174</b>		<b>17 105</b>	<b>109 845</b>		<b>-12 891</b>	<b>-69 671</b>	<b>-63,4</b>
<b>Sum driftsinntekter</b>	<b>4 214</b>	<b>40 174</b>		<b>17 105</b>	<b>109 845</b>		<b>-12 891</b>	<b>-69 671</b>	<b>-63,4</b>
4120 Idrettsmateriell/utsty	-9 225	-9 225		0	0		-9 225	-9 225	0,0
<b>Varekostnader</b>	<b>-9 225</b>	<b>-9 225</b>		<b>0</b>	<b>0</b>		<b>-9 225</b>	<b>-9 225</b>	<b>0,0</b>
<b>Bruttofortjeneste</b>	<b>13 439</b>	<b>49 399</b>		<b>17 105</b>	<b>109 845</b>		<b>-3 666</b>	<b>-60 446</b>	<b>-55,0</b>
<b>Dekningsgrad</b>	<b>318,9%</b>	<b>123,0%</b>		<b>100,0%</b>	<b>100,0%</b>		<b>218,9%</b>	<b>23,0%</b>	
6730 Idrettsfaglig bistand	0	45 750		0	79 750		0	-34 000	-42,6
6790 Annen fremmed	0	1 000		0	0		0	1 000	0,0
<b>Fremmede tjenester</b>	<b>0</b>	<b>46 750</b>		<b>0</b>	<b>79 750</b>		<b>0</b>	<b>-33 000</b>	<b>-41,4</b>
7100 Bilgodtgjørelse,	0	3 192		0	0		0	3 192	0,0
<b>Kostnader transport</b>	<b>0</b>	<b>3 192</b>		<b>0</b>	<b>0</b>		<b>0</b>	<b>3 192</b>	<b>0,0</b>
7140 Reisekostnad, ikke	0	38		0	0		0	38	0,0
<b>Reise, diett</b>	<b>0</b>	<b>38</b>		<b>0</b>	<b>0</b>		<b>0</b>	<b>38</b>	<b>0,0</b>
<b>Sum driftskostnader</b>	<b>0</b>	<b>49 980</b>		<b>0</b>	<b>79 750</b>		<b>0</b>	<b>-29 770</b>	<b>-37,3</b>
<b>EBITDA</b>	<b>13 439</b>	<b>-581</b>		<b>17 105</b>	<b>30 095</b>		<b>-3 666</b>	<b>-30 676</b>	<b>-101,9</b>
<b>Driftsresultat</b>	<b>13 439</b>	<b>-581</b>		<b>17 105</b>	<b>30 095</b>		<b>-3 666</b>	<b>-30 676</b>	<b>-101,9</b>
<b>Resultat før skatt</b>	<b>13 439</b>	<b>-581</b>		<b>17 105</b>	<b>30 095</b>		<b>-3 666</b>	<b>-30 676</b>	<b>-101,9</b>
<b>Resultat etter skatt</b>	<b>13 439</b>	<b>-581</b>		<b>17 105</b>	<b>30 095</b>		<b>-3 666</b>	<b>-30 676</b>	<b>-101,9</b>

Resultat



Salgsutvikling



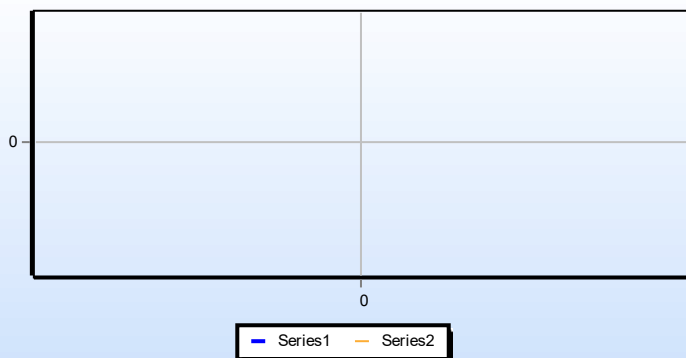


# Resultatregnskap desember 2021

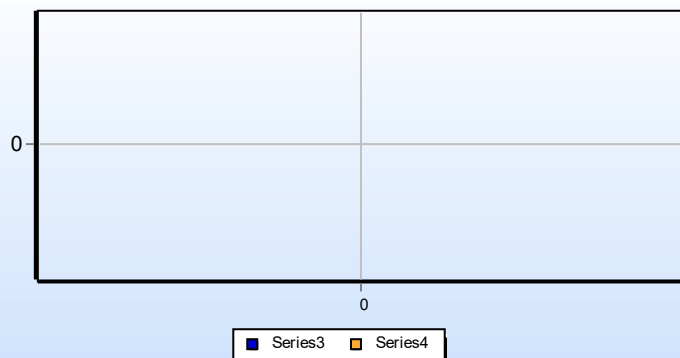
Oslostudentenes Idrettsklubb  
 Utarbeidet den 10.03.2022 OSIE sport  
 Alle beløp i NOK

Tekst	Virkelig i år			Virkelig i fjor			Endring		
	Denne periode	Hittil	%	Denne periode	Hittil	%	Denne periode	Hittil	%
3440 Tilskudd fra NIF,	0	0		0	14 000		0	-14 000	-100,0
3480 Tildelt	0	24 000		0	0		0	24 000	0,0
3490 Andre tilskudd	0	21 350		50 000	50 000		-50 000	-28 650	-57,3
3920 Medlemskontingent	0	16 154		80	1 260		-80	14 894	1182,1
3990 Andre inntekter	0	26 000		0	0		0	26 000	0,0
<b>Andre inntekter</b>	<b>0</b>	<b>87 504</b>		<b>50 080</b>	<b>65 260</b>		<b>-50 080</b>	<b>22 244</b>	<b>34,1</b>
<b>Sum driftsinntekter</b>	<b>0</b>	<b>87 504</b>		<b>50 080</b>	<b>65 260</b>		<b>-50 080</b>	<b>22 244</b>	<b>34,1</b>
4120 Idrettsmatriell/utsty	0	11 506		0	0		0	11 506	0,0
4300 Premier	3 600	5 673		0	0		3 600	5 673	0,0
4510 Utbetalt til	0	5 320		0	1 401		0	3 918	279,6
4800 Utgifter	0	3 519		0	1 177		0	2 342	198,9
4990 Sosiale tilstelninger	0	14 102		0	0		0	14 102	0,0
<b>Varekostnader</b>	<b>3 600</b>	<b>40 119</b>		<b>0</b>	<b>2 579</b>		<b>3 600</b>	<b>37 541</b>	<b>1455,8</b>
<b>Bruttofortjeneste</b>	<b>-3 600</b>	<b>47 385</b>		<b>50 080</b>	<b>62 681</b>		<b>-53 680</b>	<b>-15 297</b>	<b>-24,4</b>
<b>Dekningsgrad</b>	<b>0,0%</b>	<b>54,2%</b>		<b>100,0%</b>	<b>96,0%</b>		<b>-100,0%</b>	<b>-41,9%</b>	
6440 Leie transportmidler	0	1 052		0	0		0	1 052	0,0
<b>Leie maskiner, inventar</b>	<b>0</b>	<b>1 052</b>		<b>0</b>	<b>0</b>		<b>0</b>	<b>1 052</b>	<b>0,0</b>
6540 Inventar	0	11 365		0	0		0	11 365	0,0
6550 Driftsmateriale	0	116 790		0	0		0	116 790	0,0
6570 Arbeidsklær og	0	2 203		0	0		0	2 203	0,0
<b>Verktøy, inventar</b>	<b>0</b>	<b>130 358</b>		<b>0</b>	<b>0</b>		<b>0</b>	<b>130 358</b>	<b>0,0</b>
6800 Kontorrekvisita	0	2 630		0	0		0	2 630	0,0
6811 Programvare,	0	4 075		0	0		0	4 075	0,0
<b>Kontorkostnader</b>	<b>0</b>	<b>6 705</b>		<b>0</b>	<b>0</b>		<b>0</b>	<b>6 705</b>	<b>0,0</b>
7500 Forsikringspremie	0	2 453		0	0		0	2 453	0,0
<b>Forsikringer, garantier</b>	<b>0</b>	<b>2 453</b>		<b>0</b>	<b>0</b>		<b>0</b>	<b>2 453</b>	<b>0,0</b>
7700 Styre- og	1 500	1 500		0	0		1 500	1 500	0,0
<b>Andre kostnader</b>	<b>1 500</b>	<b>1 500</b>		<b>0</b>	<b>0</b>		<b>1 500</b>	<b>1 500</b>	<b>0,0</b>
<b>Sum driftskostnader</b>	<b>1 500</b>	<b>142 068</b>		<b>0</b>	<b>0</b>		<b>1 500</b>	<b>142 068</b>	<b>0,0</b>
<b>EBITDA</b>	<b>-5 100</b>	<b>-94 684</b>		<b>50 080</b>	<b>62 681</b>		<b>-55 180</b>	<b>-157 365</b>	<b>-251,1</b>
<b>Driftsresultat</b>	<b>-5 100</b>	<b>-94 684</b>		<b>50 080</b>	<b>62 681</b>		<b>-55 180</b>	<b>-157 365</b>	<b>-251,1</b>
<b>Resultat før skatt</b>	<b>-5 100</b>	<b>-94 684</b>		<b>50 080</b>	<b>62 681</b>		<b>-55 180</b>	<b>-157 365</b>	<b>-251,1</b>
<b>Resultat etter skatt</b>	<b>-5 100</b>	<b>-94 684</b>		<b>50 080</b>	<b>62 681</b>		<b>-55 180</b>	<b>-157 365</b>	<b>-251,1</b>

Resultat



Salgsutvikling



# Resultatregnskap desember 2021

Oslostudentenes Idrettsklubb

Utarbeidet den 10.03.2022 OSIE sport

Alle beløp i NOK

Tekst	Virkelig i år			Virkelig i fjor			Endring		
	Denne periode	Hittil	%	Denne periode	Hittil	%	Denne periode	Hittil	%

# Resultatregnskap desember 2021

Oslostudentenes Idrettsklubb  
Utarbeidet den 10.03.2022 Hovedstyret  
Alle beløp i NOK

Tekst	Virkelig i år			Virkelig i fjor			Endring		
	Denne periode	Hittil	%	Denne periode	Hittil	%	Denne periode	Hittil	%
3400 Tilskudd fra	11 500	2 100 160		0	1 200 600		11 500	899 560	74,9
3440 Tilskudd fra NIF,	0	-8 000		68 619	650 869		-68 619	-658 869	-101,2
3450 MVA kompensasjon	401 053	401 053		80 576	80 576		320 477	320 477	397,7
3480 Tildelt	-15 675	-1 073 562		-8 910	-1 000 250		-6 765	-73 312	7,3
3490 Andre tilskudd	6 365	810 693		0	0		6 365	810 693	0,0
3910 OSI kontingent	120	363 820		0	491		120	363 329	73997,
3920 Medlemskontingent	0	3 879		36 866	446 446		-36 866	-442 567	-99,1
3970 Dugnadsinntekter	-53 300	1 100		0	0		-53 300	1 100	0,0
3990 Andre inntekter	1 950	50 992		6 319	23 106		-4 369	27 886	120,7
3991 Ikke dokumenterte	0	2 186		-4 950	0		4 950	2 186	0,0
3992 Differanse	0	0		700	63 973		-700	-63 973	-100,0
<b>Andre inntekter</b>	<b>352 013</b>	<b>2 652 320</b>		<b>179 219</b>	<b>1 465 811</b>		<b>172 794</b>	<b>1 186 510</b>	<b>80,9</b>
<b>Sum driftsinntekter</b>	<b>352 013</b>	<b>2 652 320</b>		<b>179 219</b>	<b>1 465 811</b>		<b>172 794</b>	<b>1 186 510</b>	<b>80,9</b>
4120 Idrettsmatriell/utsty	0	57 399		0	5 030		0	52 369	1041,2
4200 Kontingent og	0	6 000		0	31 500		0	-25 500	-81,0
4510 Utbetalt til	0	2 418		350	9 275		-350	-6 857	-73,9
4800 Utgifter	0	0		0	9 246		0	-9 246	-100,0
4990 Sosiale tilstelninger	0	21 730		0	359		0	21 372	5959,9
<b>Varekostnader</b>	<b>0</b>	<b>87 547</b>		<b>350</b>	<b>55 410</b>		<b>-350</b>	<b>32 138</b>	<b>58,0</b>
<b>Bruttofortjeneste</b>	<b>352 013</b>	<b>2 564 773</b>		<b>178 869</b>	<b>1 410 401</b>		<b>173 144</b>	<b>1 154 372</b>	<b>81,8</b>
<b>Dekningsgrad</b>	<b>100,0%</b>	<b>96,7%</b>		<b>99,8%</b>	<b>96,2%</b>		<b>0,2%</b>	<b>0,5%</b>	
5010 Lønn ansatte	38 333	415 776		69 167	374 840		-30 833	40 936	10,9
5011 Div lønn u/FP	0	1 800		0	1 200		0	600	50,0
5090 Påløpt, ikke	4 600	49 893		8 300	44 981		-3 700	4 912	10,9
5095 Andre	0	0		-39 099	0		39 099	0	0,0
5250 Koll.pensjonsforsikr	1 289	7 659		645	6 148		643	1 511	24,6
5270 EKOM arb taker	366	4 392		732	4 026		-366	366	9,1
5290 Motkonto for	-1 655	-12 051		-1 377	-10 174		-277	-1 877	18,4
5400 Arbeidsgiv erav gift	5 638	60 577		9 947	50 648		-4 308	9 929	19,6
5401 Arbeidsgiv erav gift	649	7 035		1 170	6 342		-522	693	10,9
5405 Arbeidsgiv erav gift	0	0		-5 513	0		5 513	0	0,0
5900 Gave til ansatte,	0	0		0	642		0	-642	-100,0
5901 Gave til ansatte,	0	0		0	1 155		0	-1 155	-100,0
5945 OTP	655	8 315		0	6 148		655	2 166	35,2
5990 Annen	1 025	1 159		0	0		1 025	1 159	0,0
<b>Lønn og andre personalkostn.</b>	<b>50 901</b>	<b>544 555</b>		<b>43 971</b>	<b>485 957</b>		<b>6 929</b>	<b>58 598</b>	<b>12,1</b>
6300 Leie lokale	3 250	39 000		0	38 763		3 250	237	0,6
6360 Renhold	0	0		0	1 958		0	-1 958	-100,0
<b>Kostnader lokale</b>	<b>3 250</b>	<b>39 000</b>		<b>0</b>	<b>40 721</b>		<b>3 250</b>	<b>-1 721</b>	<b>-4,2</b>
6440 Leie transportmidler	0	518		0	0		0	518	0,0
6490 Annen leiekostnad	0	1 275		0	1 240		0	35	2,8
<b>Leie maskiner, inventar</b>	<b>0</b>	<b>1 793</b>		<b>0</b>	<b>1 240</b>		<b>0</b>	<b>553</b>	<b>44,6</b>
6540 Inventar	0	-1 622		1 622	1 622		-1 622	-3 244	-200,0
6550 Driftsmateriale	0	11 473		0	9 499		0	1 974	20,8
<b>Verktøy, inventar</b>	<b>0</b>	<b>9 851</b>		<b>1 622</b>	<b>11 121</b>		<b>-1 622</b>	<b>-1 271</b>	<b>-11,4</b>
6700 Honorar revisjon	0	72 475		0	62 313		0	10 163	16,3
6712 Honorar regnskap	49 555	533 603		53 088	529 580		-3 533	4 023	0,8
6790 Annen fremmed	0	0		0	63 500		0	-63 500	-100,0
<b>Fremmede tjenester</b>	<b>49 555</b>	<b>606 078</b>		<b>53 088</b>	<b>655 393</b>		<b>-3 533</b>	<b>-49 315</b>	<b>-7,5</b>
6810 Data/EDB-kostnad	0	8 092		0	1 609		0	6 483	403,0
6811 Programv are,	3 789	46 492		3 789	23 149		0	23 342	100,8

# Resultatregnskap desember 2021

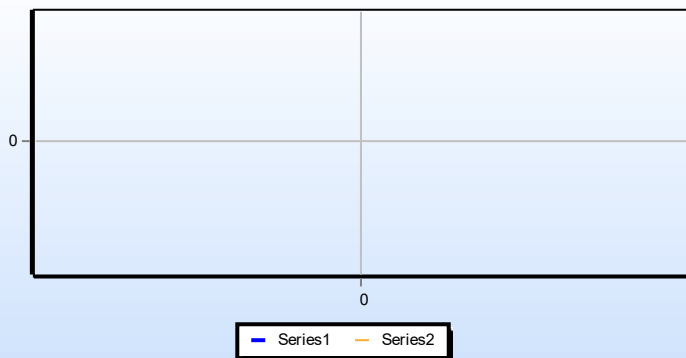
Oslostudentenes Idrettsklubb

Utarbeidet den 10.03.2022 Hovedstyret

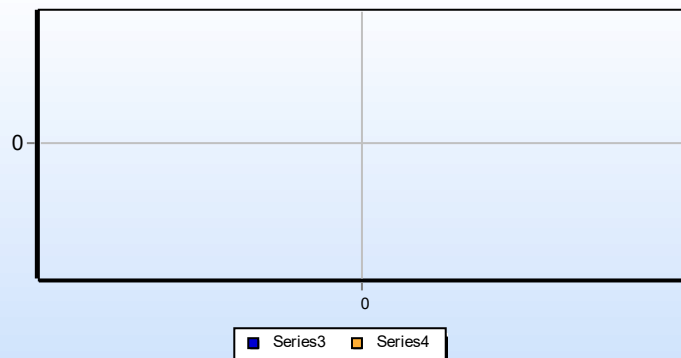
Alle beløp i NOK

Tekst	Virkelig i år			Virkelig i fjor			Endring		
	Denne periode	Hittil	%	Denne periode	Hittil	%	Denne periode	Hittil	%
6860 Møte, kurs,	0	150		0	0		0	150	0,0
<b>Kontorkostnader</b>	<b>3 789</b>	<b>54 734</b>		<b>3 789</b>	<b>24 758</b>		<b>0</b>	<b>29 976</b>	<b>121,1</b>
6900 Telefon	0	13 713		757	4 516		-757	9 197	203,6
<b>Telefon, porto</b>	<b>0</b>	<b>13 713</b>		<b>757</b>	<b>4 516</b>		<b>-757</b>	<b>9 197</b>	<b>203,6</b>
7140 Reisekostnad, ikke	0	138		0	7 883		0	-7 745	-98,2
<b>Reise, diett</b>	<b>0</b>	<b>138</b>		<b>0</b>	<b>7 883</b>		<b>0</b>	<b>-7 745</b>	<b>-98,2</b>
7320 Reklamekostnad	0	380		0	888		0	-508	-57,2
7390 Annen	0	0		48 750	101 711		-48 750	-101 711	-100,0
<b>Salg, reklame, repr.</b>	<b>0</b>	<b>380</b>		<b>48 750</b>	<b>102 599</b>		<b>-48 750</b>	<b>-102 219</b>	<b>-99,6</b>
7500 Forsikringspremie	0	21 574		1 679	20 146		-1 679	1 428	7,1
<b>Forsikringer, garantier</b>	<b>0</b>	<b>21 574</b>		<b>1 679</b>	<b>20 146</b>		<b>-1 679</b>	<b>1 428</b>	<b>7,1</b>
7700 Styre- og	0	1 439		0	10 216		0	-8 777	-85,9
7740 Øredifferanser	0	0		0	2		0	-2	-86,3
7770 Bank- og kortgebyr	563	3 878		440	5 820		122	-1 943	-33,4
7790 Annen kostnad,	0	784		0	0		0	784	0,0
7791 Annen kostnad,	0	0		0	4 573		0	-4 573	-100,0
<b>Andre kostnader</b>	<b>563</b>	<b>6 101</b>		<b>440</b>	<b>20 612</b>		<b>122</b>	<b>-14 511</b>	<b>-70,4</b>
<b>Sum driftskostnader</b>	<b>108 058</b>	<b>1 297 916</b>		<b>154 097</b>	<b>1 374 945</b>		<b>-46 039</b>	<b>-77 029</b>	<b>-5,6</b>
<b>EBITDA</b>	<b>243 955</b>	<b>1 266 857</b>		<b>24 773</b>	<b>35 456</b>		<b>219 183</b>	<b>1 231 401</b>	<b>3473,1</b>
<b>Avskrivninger</b>	<b>0</b>	<b>0</b>		<b>-8 125</b>	<b>13 803</b>		<b>8 125</b>	<b>-13 803</b>	<b>-100,0</b>
<b>Driftsresultat</b>	<b>243 955</b>	<b>1 266 857</b>		<b>32 898</b>	<b>21 653</b>		<b>211 058</b>	<b>1 245 204</b>	<b>5750,8</b>
8050 Annen renteinntekt	798	798		2 793	2 793		-1 995	-1 995	-71,4
8060 Valutagevinst (agio)	0	12		0	0		0	12	0,0
8070 Annen finansinntekt	0	11 270		0	10 040		0	1 230	12,3
<b>Finansinntekter</b>	<b>798</b>	<b>12 080</b>		<b>2 793</b>	<b>12 833</b>		<b>-1 995</b>	<b>-753</b>	<b>-5,9</b>
8153 Renter leverandører	0	487		0	0		0	487	0,0
8160 Valutatap (disagio)	0	14		0	0		0	14	0,0
<b>Finanskostnader</b>	<b>0</b>	<b>501</b>		<b>0</b>	<b>0</b>		<b>0</b>	<b>501</b>	<b>0,0</b>
<b>Netto finansposter</b>	<b>798</b>	<b>11 580</b>		<b>2 793</b>	<b>12 833</b>		<b>-1 995</b>	<b>-1 253</b>	<b>-9,8</b>
<b>Resultat før skatt</b>	<b>244 754</b>	<b>1 278 436</b>		<b>35 691</b>	<b>34 486</b>		<b>209 063</b>	<b>1 243 951</b>	<b>3607,1</b>
<b>Resultat etter skatt</b>	<b>244 754</b>	<b>1 278 436</b>		<b>35 691</b>	<b>34 486</b>		<b>209 063</b>	<b>1 243 951</b>	<b>3607,1</b>

Resultat



Salgsutvikling



# Resultatregnskap desember 2021

Oslostudentenes Idrettsklubb  
Utarbeidet den 10.03.2022 Elvepadling  
Alle beløp i NOK

Tekst	Virkelig i år			Virkelig i fjor			Endring		
	Denne periode	Hittil	%	Denne periode	Hittil	%	Denne periode	Hittil	%
3400 Tilskudd fra	0	36 320		0	0		0	36 320	0,0
3450 MVA kompensasjon	0	0		4 560	4 560		-4 560	-4 560	-100,0
3480 Tildelt	0	40 000		0	5 000		0	35 000	700,0
3490 Andre tilskudd	0	0		0	14 700		0	-14 700	-100,0
3630 Leieinntekter	0	750		0	-2 500		0	3 250	-130,0
3920 Medlemskontingent	0	26 206		350	35 852		-350	-9 646	-26,9
3940 Kursavgifter	0	4 000		0	7 200		0	-3 200	-44,4
3970 Dugnadinntekter	12 900	33 600		0	0		12 900	33 600	0,0
<b>Andre inntekter</b>	<b>12 900</b>	<b>140 876</b>		<b>4 910</b>	<b>64 812</b>		<b>7 990</b>	<b>76 064</b>	<b>117,4</b>
<b>Sum driftsinntekter</b>	<b>12 900</b>	<b>140 876</b>		<b>4 910</b>	<b>64 812</b>		<b>7 990</b>	<b>76 064</b>	<b>117,4</b>
4110 Kjøp utstyr for	0	0		0	580		0	-580	-100,0
4120 Idrettsmatriell/utsty	0	50 633		4 497	22 898		-4 497	27 735	121,1
4200 Kontingent og	0	1 676		0	0		0	1 676	0,0
4510 Utbetalt til	0	0		0	8 232		0	-8 232	-100,0
4700 Leie idrettsanlegg	0	5 845		0	0		0	5 845	0,0
4800 Utgifter	0	476		0	355		0	121	34,1
4990 Sosiale tilstelninger	0	6 606		0	229		0	6 377	2783,4
<b>Varekostnader</b>	<b>0</b>	<b>65 236</b>		<b>4 497</b>	<b>32 294</b>		<b>-4 497</b>	<b>32 941</b>	<b>102,0</b>
<b>Bruttofortjeneste</b>	<b>12 900</b>	<b>75 640</b>		<b>413</b>	<b>32 518</b>		<b>12 487</b>	<b>43 122</b>	<b>132,6</b>
<b>Dekningsgrad</b>	<b>100,0%</b>	<b>53,7%</b>		<b>8,4%</b>	<b>50,2%</b>		<b>91,6%</b>	<b>3,5%</b>	
5011 Div lønn u/FP	0	23 000		0	0		0	23 000	0,0
5400 Arbeidsgiveravgift	0	3 243		0	0		0	3 243	0,0
<b>Lønn og andre personalkostn.</b>	<b>0</b>	<b>26 243</b>		<b>0</b>	<b>0</b>		<b>0</b>	<b>26 243</b>	<b>0,0</b>
6440 Leie transportmidler	0	0		0	4 121		0	-4 121	-100,0
<b>Leie maskiner, inventar</b>	<b>0</b>	<b>0</b>		<b>0</b>	<b>4 121</b>		<b>0</b>	<b>-4 121</b>	<b>-100,0</b>
6620 Reparasjon og	0	1 168		0	1 752		0	-584	-33,3
<b>Reparasjon,vedlikehold</b>	<b>0</b>	<b>1 168</b>		<b>0</b>	<b>1 752</b>		<b>0</b>	<b>-584</b>	<b>-33,3</b>
7100 Bilgodtgjørelse,	0	17 959		0	4 799		0	13 160	274,3
7101 Passasjertillegg	0	1 087		0	0		0	1 087	0,0
<b>Kostnader transport</b>	<b>0</b>	<b>19 046</b>		<b>0</b>	<b>4 799</b>		<b>0</b>	<b>14 247</b>	<b>296,9</b>
7140 Reisekostnad, ikke	0	4 722		0	2 357		0	2 365	100,3
7155 Diettkostnad, ikke	0	651		0	0		0	651	0,0
<b>Reise, diett</b>	<b>0</b>	<b>5 373</b>		<b>0</b>	<b>2 357</b>		<b>0</b>	<b>3 016</b>	<b>127,9</b>
7700 Styre- og	0	2 334		0	0		0	2 334	0,0
7770 Bank- og kortgebyr	0	0		0	50		0	-50	-100,0
<b>Andre kostnader</b>	<b>0</b>	<b>2 334</b>		<b>0</b>	<b>50</b>		<b>0</b>	<b>2 284</b>	<b>4568,0</b>
7831 Endring i avsetning	0	0		0	-2 500		0	2 500	-100,0
<b>Tap m.v.</b>	<b>0</b>	<b>0</b>		<b>0</b>	<b>-2 500</b>		<b>0</b>	<b>2 500</b>	<b>-100,0</b>
<b>Sum driftskostnader</b>	<b>0</b>	<b>54 163</b>		<b>0</b>	<b>10 578</b>		<b>0</b>	<b>43 585</b>	<b>412,0</b>
<b>EBITDA</b>	<b>12 900</b>	<b>21 477</b>		<b>413</b>	<b>21 940</b>		<b>12 487</b>	<b>-463</b>	<b>-2,1</b>
<b>Avskrivninger</b>	<b>500</b>	<b>3 500</b>		<b>0</b>	<b>0</b>		<b>500</b>	<b>3 500</b>	<b>0,0</b>
<b>Driftsresultat</b>	<b>12 400</b>	<b>17 977</b>		<b>413</b>	<b>21 940</b>		<b>11 987</b>	<b>-3 963</b>	<b>-18,1</b>
<b>Resultat før skatt</b>	<b>12 400</b>	<b>17 977</b>		<b>413</b>	<b>21 940</b>		<b>11 987</b>	<b>-3 963</b>	<b>-18,1</b>
<b>Resultat etter skatt</b>	<b>12 400</b>	<b>17 977</b>		<b>413</b>	<b>21 940</b>		<b>11 987</b>	<b>-3 963</b>	<b>-18,1</b>

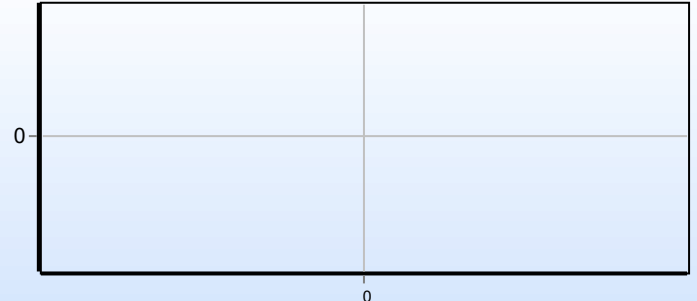
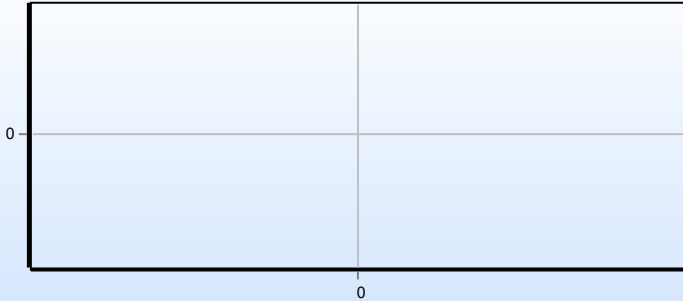
# Resultatregnskap desember 2021

Oslostudentenes Idrettsklubb  
Utarbeidet den 10.03.2022 Elvepadling  
Alle beløp i NOK

Tekst	Virkelig i år			Virkelig i fjor			Endring		
	Denne periode	Hittil	%	Denne periode	Hittil	%	Denne periode	Hittil	%

Resultat

Salgsutvikling



# Resultatregnskap desember 2021

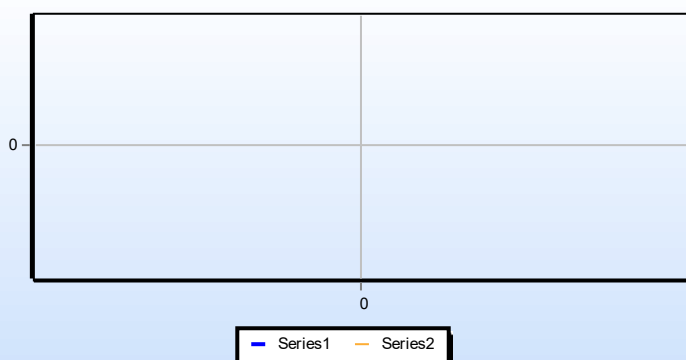
Oslostudentenes Idrettsklubb

Utarbeidet den 10.03.2022 Fekting

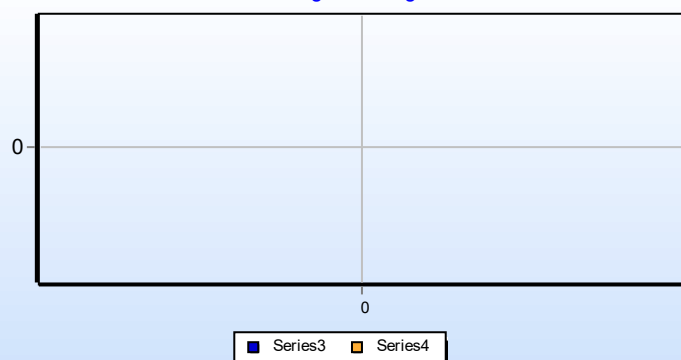
Alle beløp i NOK

Tekst	Virkelig i år			Virkelig i fjor			Endring		
	Denne periode	Hittil	%	Denne periode	Hittil	%	Denne periode	Hittil	%
3440 Tilskudd fra NIF,	0	6 862		0	7 677		0	-815	-10,6
3450 MVA kompensasjon	0	0		2 155	2 155		-2 155	-2 155	-100,0
3480 Tildelt	0	1 500		0	15 000		0	-13 500	-90,0
3630 Leieinntekter	0	6 400		0	0		0	6 400	0,0
3920 Medlemskontingent	0	4 900		700	6 650		-700	-1 750	-26,3
<b>Andre inntekter</b>	<b>0</b>	<b>19 662</b>		<b>2 855</b>	<b>31 482</b>		<b>-2 855</b>	<b>-11 820</b>	<b>-37,5</b>
<b>Sum driftsinntekter</b>	<b>0</b>	<b>19 662</b>		<b>2 855</b>	<b>31 482</b>		<b>-2 855</b>	<b>-11 820</b>	<b>-37,5</b>
4120 Idrettsmateriell/utsty	33 625	33 625		0	20 895		33 625	12 730	60,9
4200 Kontingent og	250	250		0	0		250	250	0,0
4510 Utbetalt til	270	270		0	135		270	135	100,3
4990 Sosiale tilstelninger	0	0		0	1 450		0	-1 450	-100,0
<b>Varekostnader</b>	<b>34 145</b>	<b>34 145</b>		<b>0</b>	<b>22 480</b>		<b>34 145</b>	<b>11 666</b>	<b>51,9</b>
<b>Bruttofortjeneste</b>	<b>-34 145</b>	<b>-14 483</b>		<b>2 855</b>	<b>9 002</b>		<b>-37 000</b>	<b>-23 485</b>	<b>-260,9</b>
<b>Dekningsgrad</b>	<b>0,0%</b>	<b>-73,7%</b>		<b>100,0%</b>	<b>28,6%</b>		<b>-100,0%</b>	<b>-102,3%</b>	
6800 Kontorrekvisita	0	0		0	809		0	-809	-100,0
<b>Kontorkostnader</b>	<b>0</b>	<b>0</b>		<b>0</b>	<b>809</b>		<b>0</b>	<b>-809</b>	<b>-100,0</b>
7155 Diettkostnad, ikke	0	3 000		0	0		0	3 000	0,0
<b>Reise, diett</b>	<b>0</b>	<b>3 000</b>		<b>0</b>	<b>0</b>		<b>0</b>	<b>3 000</b>	<b>0,0</b>
<b>Sum driftskostnader</b>	<b>0</b>	<b>3 000</b>		<b>0</b>	<b>809</b>		<b>0</b>	<b>2 191</b>	<b>270,7</b>
<b>EBITDA</b>	<b>-34 145</b>	<b>-17 483</b>		<b>2 855</b>	<b>8 193</b>		<b>-37 000</b>	<b>-25 676</b>	<b>-313,4</b>
<b>Driftsresultat</b>	<b>-34 145</b>	<b>-17 483</b>		<b>2 855</b>	<b>8 193</b>		<b>-37 000</b>	<b>-25 676</b>	<b>-313,4</b>
<b>Resultat før skatt</b>	<b>-34 145</b>	<b>-17 483</b>		<b>2 855</b>	<b>8 193</b>		<b>-37 000</b>	<b>-25 676</b>	<b>-313,4</b>
<b>Resultat etter skatt</b>	<b>-34 145</b>	<b>-17 483</b>		<b>2 855</b>	<b>8 193</b>		<b>-37 000</b>	<b>-25 676</b>	<b>-313,4</b>

Resultat



Salgsutvikling



# Resultatregnskap desember 2021

Oslostudentenes Idrettsklubb

Utarbeidet den 10.03.2022 KSI-hytta

Alle beløp i NOK

Tekst	Virkelig i år			Virkelig i fjor			Endring		
	Denne periode	Hittil	%	Denne periode	Hittil	%	Denne periode	Hittil	%
3450 MVA kompensasjon	0	0		2 001	2 001		-2 001	-2 001	-100,0
3610 Leieinntekter	37 650	55 650		0	-8 250		37 650	63 900	-774,5
3900 Annen	0	0		0	150 000		0	-150 000	-100,0
<b>Andre inntekter</b>	<b>37 650</b>	<b>55 650</b>		<b>2 001</b>	<b>143 751</b>		<b>35 649</b>	<b>-88 101</b>	<b>-61,3</b>
<b>Sum driftsinntekter</b>	<b>37 650</b>	<b>55 650</b>		<b>2 001</b>	<b>143 751</b>		<b>35 649</b>	<b>-88 101</b>	<b>-61,3</b>
4510 Utbetalt til	0	0		0	4 688		0	-4 688	-100,0
4610 Rep/v edl.hold	891	58 900		11 355	17 440		-10 464	41 460	237,7
4800 Utgifter	0	0		0	1 200		0	-1 200	-100,0
4990 Sosiale tilstelninger	6 600	16 427		0	0		6 600	16 427	0,0
<b>Varekostnader</b>	<b>7 491</b>	<b>75 327</b>		<b>11 355</b>	<b>23 328</b>		<b>-3 864</b>	<b>51 999</b>	<b>222,9</b>
<b>Bruttofortjeneste</b>	<b>30 159</b>	<b>-19 677</b>		<b>-9 354</b>	<b>120 424</b>		<b>39 513</b>	<b>-140 100</b>	<b>-116,3</b>
<b>Dekningsgrad</b>	<b>80,1%</b>	<b>-35,4%</b>		<b>-467,5%</b>	<b>83,8%</b>		<b>547,6%</b>	<b>-119,1%</b>	
6320 Renovasjon, vann,	0	0		0	534		0	-534	-100,0
6340 Lys, varme	12 052	49 029		1 649	-1 946		10 402	50 975	-
6360 Renhold	0	1 226		0	0		0	1 226	0,0
<b>Kostnader lokale</b>	<b>12 052</b>	<b>50 255</b>		<b>1 649</b>	<b>-1 412</b>		<b>10 402</b>	<b>51 668</b>	<b>-</b>
6540 Inventar	0	57 320		0	276		0	57 044	20668,
6550 Driftsmateriale	0	8 778		0	0		0	8 778	0,0
<b>Verktøy, inventar</b>	<b>0</b>	<b>66 098</b>		<b>0</b>	<b>276</b>		<b>0</b>	<b>65 822</b>	<b>23848,</b>
6600 Reparasjon og	-76 989	3 797		0	4 820		-76 989	-1 023	-21,2
<b>Reparasjon,vedlikehold</b>	<b>-76 989</b>	<b>3 797</b>		<b>0</b>	<b>4 820</b>		<b>-76 989</b>	<b>-1 023</b>	<b>-21,2</b>
7140 Reisekostnad, ikke	0	152		0	0		0	152	0,0
<b>Reise, diett</b>	<b>0</b>	<b>152</b>		<b>0</b>	<b>0</b>		<b>0</b>	<b>152</b>	<b>0,0</b>
7500 Forsikringspremie	0	8 409		0	0		0	8 409	0,0
<b>Forsikringer, garantier</b>	<b>0</b>	<b>8 409</b>		<b>0</b>	<b>0</b>		<b>0</b>	<b>8 409</b>	<b>0,0</b>
7770 Bank- og kortgebyr	0	0		0	250		0	-250	-100,0
7790 Annen kostnad,	0	1 930		0	140		0	1 790	1278,6
<b>Andre kostnader</b>	<b>0</b>	<b>1 930</b>		<b>0</b>	<b>390</b>		<b>0</b>	<b>1 540</b>	<b>394,9</b>
7831 Endring i avsetning	0	0		0	-8 250		0	8 250	-100,0
<b>Tap m.v.</b>	<b>0</b>	<b>0</b>		<b>0</b>	<b>-8 250</b>		<b>0</b>	<b>8 250</b>	<b>-100,0</b>
<b>Sum driftskostnader</b>	<b>-64 937</b>	<b>130 641</b>		<b>1 649</b>	<b>-4 176</b>		<b>-66 587</b>	<b>134 817</b>	<b>-</b>
<b>EBITDA</b>	<b>95 096</b>	<b>-150 318</b>		<b>-11 004</b>	<b>124 600</b>		<b>106 100</b>	<b>-274 918</b>	<b>-220,6</b>
<b>Avskrivninger</b>	<b>24 112</b>	<b>287 346</b>		<b>75 697</b>	<b>89 855</b>		<b>-51 585</b>	<b>197 491</b>	<b>219,8</b>
<b>Driftsresultat</b>	<b>70 984</b>	<b>-437 663</b>		<b>-86 701</b>	<b>34 745</b>		<b>157 685</b>	<b>-472 408</b>	<b>-</b>
8150 Annen rentekostnad	0	125		0	0		0	125	0,0
8153 Renter leverandører	0	79		0	2		0	78	5149,7
<b>Finanskostnader</b>	<b>0</b>	<b>204</b>		<b>0</b>	<b>2</b>		<b>0</b>	<b>203</b>	<b>13413,</b>
<b>Netto finansposter</b>	<b>0</b>	<b>-204</b>		<b>0</b>	<b>-2</b>		<b>0</b>	<b>-203</b>	<b>13413,</b>
<b>Resultat før skatt</b>	<b>70 984</b>	<b>-437 867</b>		<b>-86 701</b>	<b>34 743</b>		<b>157 685</b>	<b>-472 611</b>	<b>-</b>
<b>Resultat etter skatt</b>	<b>70 984</b>	<b>-437 867</b>		<b>-86 701</b>	<b>34 743</b>		<b>157 685</b>	<b>-472 611</b>	<b>-</b>



# Resultatregnskap desember 2021

Oslostudentenes Idrettsklubb

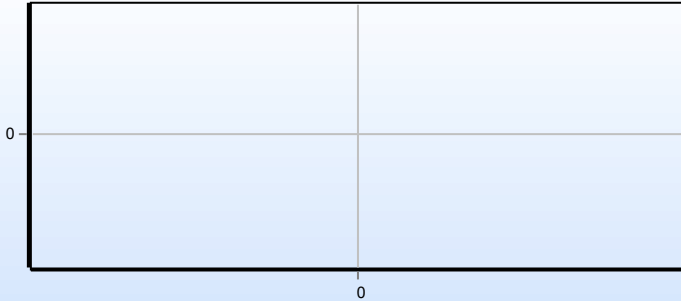
Utarbeidet den 10.03.2022 KSI-hytta

Alle beløp i NOK

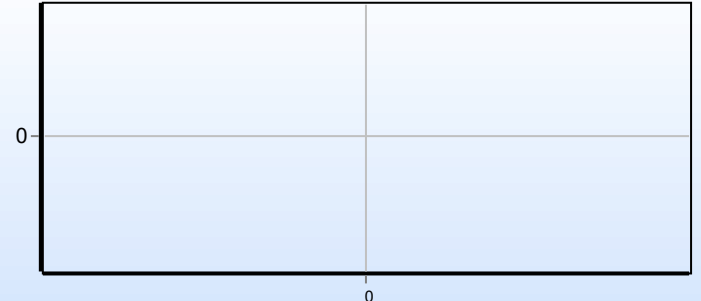
Tekst	Virkelig i år			Virkelig i fjor			Endring		
	Denne periode	Hittil	%	Denne periode	Hittil	%	Denne periode	Hittil	%

Resultat

Salgsutvikling



Series1 Series2



Series3 Series4

# Resultatregnskap desember 2021

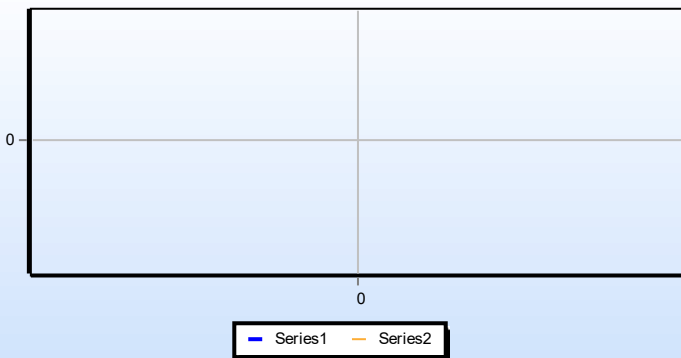
Oslostudentenes Idrettsklubb

Utarbeidet den 10.03.2022 Fjell (avviklet 2018)

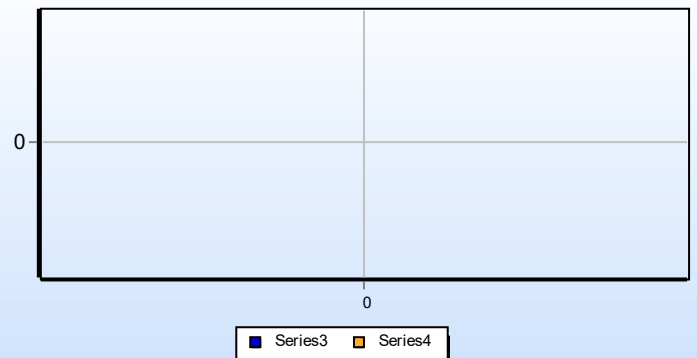
Alle beløp i NOK

Tekst	Virkelig i år			Virkelig i fjor			Endring		
	Denne periode	Hittil	%	Denne periode	Hittil	%	Denne periode	Hittil	%
4610 Rep/v edl.hold	0	0		0	808		0	-808	-100,0
<b>Varekostnader</b>	<b>0</b>	<b>0</b>		<b>0</b>	<b>808</b>		<b>0</b>	<b>-808</b>	<b>-100,0</b>
<b>Bruttofortjeneste</b>	<b>0</b>	<b>0</b>		<b>0</b>	<b>-808</b>		<b>0</b>	<b>808</b>	<b>-100,0</b>
<b>EBITDA</b>	<b>0</b>	<b>0</b>		<b>0</b>	<b>-808</b>		<b>0</b>	<b>808</b>	<b>-100,0</b>
<b>Driftsresultat</b>	<b>0</b>	<b>0</b>		<b>0</b>	<b>-808</b>		<b>0</b>	<b>808</b>	<b>-100,0</b>
<b>Resultat før skatt</b>	<b>0</b>	<b>0</b>		<b>0</b>	<b>-808</b>		<b>0</b>	<b>808</b>	<b>-100,0</b>
<b>Resultat etter skatt</b>	<b>0</b>	<b>0</b>		<b>0</b>	<b>-808</b>		<b>0</b>	<b>808</b>	<b>-100,0</b>

Resultat



Salgsutvikling



# Resultatregnskap desember 2021

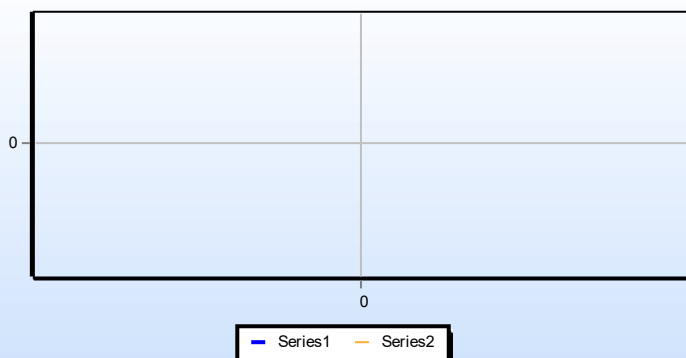
Oslostudentenes Idrettsklubb

Utarbeidet den 10.03.2022 Studenterhytta

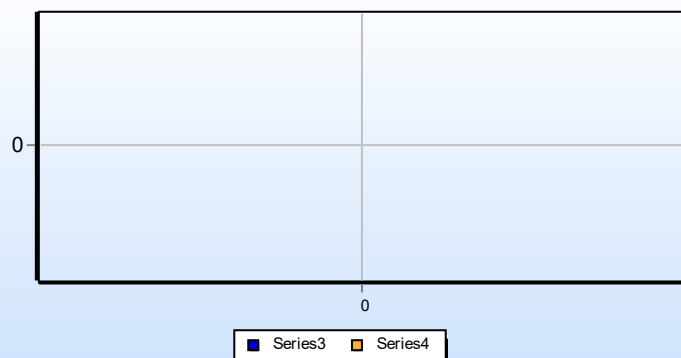
Alle beløp i NOK

Tekst	Virkelig i år			Virkelig i fjor			Endring		
	Denne periode	Hittil	%	Denne periode	Hittil	%	Denne periode	Hittil	%
3400 Tilskudd fra	0	0		0	100 000		0	-100 000	-100,0
3490 Andre tilskudd	-350 000	100 000		0	49 000		-350 000	51 000	104,1
3610 Leieinntekter	0	3 024		69 051	69 735		-69 051	-66 711	-95,7
3970 Dugnadsinntekter	0	9 740		0	0		0	9 740	0,0
<b>Andre inntekter</b>	<b>-350 000</b>	<b>112 764</b>		<b>69 051</b>	<b>218 735</b>		<b>-419 051</b>	<b>-105 971</b>	<b>-48,4</b>
<b>Sum driftsinntekter</b>	<b>-350 000</b>	<b>112 764</b>		<b>69 051</b>	<b>218 735</b>		<b>-419 051</b>	<b>-105 971</b>	<b>-48,4</b>
4610 Rep/v edl.hold	8 159	207 198		51 978	77 443		-43 819	129 755	167,6
<b>Varekostnader</b>	<b>8 159</b>	<b>207 198</b>		<b>51 978</b>	<b>77 443</b>		<b>-43 819</b>	<b>129 755</b>	<b>167,6</b>
<b>Bruttofortjeneste</b>	<b>-358 159</b>	<b>-94 434</b>		<b>17 073</b>	<b>141 292</b>		<b>-375 232</b>	<b>-235 726</b>	<b>-166,8</b>
<b>Dekningsgrad</b>	<b>102,3%</b>	<b>-83,7%</b>		<b>24,7%</b>	<b>64,6%</b>		<b>77,6%</b>	<b>-148,3%</b>	
6320 Renovasjon, vann,	0	47 314		0	41 049		0	6 265	15,3
<b>Kostnader lokale</b>	<b>0</b>	<b>47 314</b>		<b>0</b>	<b>41 049</b>		<b>0</b>	<b>6 265</b>	<b>15,3</b>
6600 Reparasjon og	0	2 425		0	-4 820		0	7 245	-150,3
6620 Reparasjon og	0	10 479		0	0		0	10 479	0,0
<b>Reparasjon, vedlikehold</b>	<b>0</b>	<b>12 904</b>		<b>0</b>	<b>-4 820</b>		<b>0</b>	<b>17 724</b>	<b>-367,7</b>
7500 Forsikringspremie	0	67 534		5 086	61 031		-5 086	6 503	10,7
<b>Forsikringer, garantier</b>	<b>0</b>	<b>67 534</b>		<b>5 086</b>	<b>61 031</b>		<b>-5 086</b>	<b>6 503</b>	<b>10,7</b>
7790 Annen kostnad,	0	781		2 100	4 200		-2 100	-3 419	-81,4
<b>Andre kostnader</b>	<b>0</b>	<b>781</b>		<b>2 100</b>	<b>4 200</b>		<b>-2 100</b>	<b>-3 419</b>	<b>-81,4</b>
<b>Sum driftskostnader</b>	<b>0</b>	<b>128 533</b>		<b>7 186</b>	<b>101 460</b>		<b>-7 186</b>	<b>27 073</b>	<b>26,7</b>
<b>EBITDA</b>	<b>-358 159</b>	<b>-222 967</b>		<b>9 887</b>	<b>39 832</b>		<b>-368 046</b>	<b>-262 799</b>	<b>-659,8</b>
<b>Avskrivninger</b>	<b>3 668</b>	<b>44 021</b>		<b>3 668</b>	<b>60 518</b>		<b>0</b>	<b>-16 497</b>	<b>-27,3</b>
<b>Driftsresultat</b>	<b>-361 827</b>	<b>-266 988</b>		<b>6 219</b>	<b>-20 686</b>		<b>-368 046</b>	<b>-246 302</b>	<b>1190,7</b>
8153 Renter leverandører	0	116		50	112		-50	4	3,4
<b>Finanskostnader</b>	<b>0</b>	<b>116</b>		<b>50</b>	<b>112</b>		<b>-50</b>	<b>4</b>	<b>3,4</b>
<b>Netto finansposter</b>	<b>0</b>	<b>-116</b>		<b>-50</b>	<b>-112</b>		<b>50</b>	<b>-4</b>	<b>3,4</b>
<b>Resultat før skatt</b>	<b>-361 827</b>	<b>-267 104</b>		<b>6 169</b>	<b>-20 799</b>		<b>-367 996</b>	<b>-246 306</b>	<b>1184,2</b>
<b>Resultat etter skatt</b>	<b>-361 827</b>	<b>-267 104</b>		<b>6 169</b>	<b>-20 799</b>		<b>-367 996</b>	<b>-246 306</b>	<b>1184,2</b>

Resultat



Salgsutvikling



# Resultatregnskap desember 2021

Oslostudentenes Idrettsklubb

Utarbeidet den 10.03.2022 Fotball

Alle beløp i NOK

Tekst	Virkelig i år			Virkelig i fjor			Endring		
	Denne periode	Hittil	%	Denne periode	Hittil	%	Denne periode	Hittil	%
3120 Sponsorinntekter	0	0		0	25 000		0	-25 000	-100,0
<b>Salgsinntekter</b>	<b>0</b>	<b>0</b>		<b>0</b>	<b>25 000</b>		<b>0</b>	<b>-25 000</b>	<b>-100,0</b>
3400 Tilskudd fra	0	0		0	150 000		0	-150 000	-100,0
3450 MVA kompensasjon	0	0		37 421	37 421		-37 421	-37 421	-100,0
3480 Tildelt	0	100 000		0	100 000		0	0	0,0
3920 Medlemskontingent	11 900	185 900		22 730	311 185		-10 830	-125 285	-40,3
3950 Egenandeler	0	0		0	7 350		0	-7 350	-100,0
3990 Andre inntekter	0	15 293		0	50 600		0	-35 307	-69,8
<b>Andre inntekter</b>	<b>11 900</b>	<b>301 193</b>		<b>60 151</b>	<b>656 556</b>		<b>-48 251</b>	<b>-355 363</b>	<b>-54,1</b>
<b>Sum driftsinntekter</b>	<b>11 900</b>	<b>301 193</b>		<b>60 151</b>	<b>681 556</b>		<b>-48 251</b>	<b>-380 363</b>	<b>-55,8</b>
4110 Kjøp utstyr for	0	0		0	32 386		0	-32 386	-100,0
4120 Idrettsmatriell/utsty	0	0		0	8 523		0	-8 523	-100,0
4200 Kontingent og	2 700	129 450		17 000	90 040		-14 300	39 410	43,8
4510 Utbetalt til	0	6 260		0	830		0	5 431	654,7
4700 Leie idrettsanlegg	0	0		0	126 920		0	-126 920	-100,0
4800 Utgifter	0	135		0	33 377		0	-33 242	-99,6
4990 Sosiale tilstelninger	11 000	23 000		0	3 511		11 000	19 490	555,2
<b>Varekostnader</b>	<b>13 700</b>	<b>158 845</b>		<b>17 000</b>	<b>295 587</b>		<b>-3 300</b>	<b>-136 742</b>	<b>-46,3</b>
<b>Bruttofortjeneste</b>	<b>-1 800</b>	<b>142 348</b>		<b>43 151</b>	<b>385 969</b>		<b>-44 951</b>	<b>-243 621</b>	<b>-63,1</b>
<b>Dekningsgrad</b>	<b>-15,1%</b>	<b>47,3%</b>		<b>71,7%</b>	<b>56,6%</b>		<b>-86,9%</b>	<b>-9,4%</b>	
5011 Div lønn u/FP	0	7 077		0	1 600		0	5 477	342,3
5350 Godtgjørelse til	2 493	25 273		0	0		2 493	25 273	0,0
5400 Arbeidsgiveravgift	0	998		0	226		0	772	342,3
<b>Lønn og andre personalkostn.</b>	<b>2 493</b>	<b>33 347</b>		<b>0</b>	<b>1 826</b>		<b>2 493</b>	<b>31 522</b>	<b>1726,7</b>
6440 Leie transportmidler	0	0		0	1 905		0	-1 905	-100,0
<b>Leie maskiner, inventar</b>	<b>0</b>	<b>0</b>		<b>0</b>	<b>1 905</b>		<b>0</b>	<b>-1 905</b>	<b>-100,0</b>
6550 Driftsmateriale	0	0		0	197		0	-197	-100,0
<b>Verktøy, inventar</b>	<b>0</b>	<b>0</b>		<b>0</b>	<b>197</b>		<b>0</b>	<b>-197</b>	<b>-100,0</b>
7100 Bilgodtgjørelse,	0	668		0	153		0	516	338,0
<b>Kostnader transport</b>	<b>0</b>	<b>668</b>		<b>0</b>	<b>153</b>		<b>0</b>	<b>516</b>	<b>338,0</b>
7140 Reisekostnad, ikke	0	3 512		0	52 800		0	-49 287	-93,3
7150 Diettkostnad,	0	0		0	102		0	-102	-100,0
<b>Reise, diett</b>	<b>0</b>	<b>3 512</b>		<b>0</b>	<b>52 902</b>		<b>0</b>	<b>-49 390</b>	<b>-93,4</b>
7510 Medlemsforsikring	0	9 900		0	0		0	9 900	0,0
<b>Forsikringer, garantier</b>	<b>0</b>	<b>9 900</b>		<b>0</b>	<b>0</b>		<b>0</b>	<b>9 900</b>	<b>0,0</b>
<b>Sum driftskostnader</b>	<b>2 493</b>	<b>47 428</b>		<b>0</b>	<b>56 982</b>		<b>2 493</b>	<b>-9 554</b>	<b>-16,8</b>
<b>EBITDA</b>	<b>-4 293</b>	<b>94 920</b>		<b>43 151</b>	<b>328 987</b>		<b>-47 445</b>	<b>-234 068</b>	<b>-71,1</b>
<b>Driftsresultat</b>	<b>-4 293</b>	<b>94 920</b>		<b>43 151</b>	<b>328 987</b>		<b>-47 445</b>	<b>-234 068</b>	<b>-71,1</b>
<b>Resultat før skatt</b>	<b>-4 293</b>	<b>94 920</b>		<b>43 151</b>	<b>328 987</b>		<b>-47 445</b>	<b>-234 068</b>	<b>-71,1</b>
<b>Resultat etter skatt</b>	<b>-4 293</b>	<b>94 920</b>		<b>43 151</b>	<b>328 987</b>		<b>-47 445</b>	<b>-234 068</b>	<b>-71,1</b>

# Resultatregnskap desember 2021

Oslostudentenes Idrettsklubb

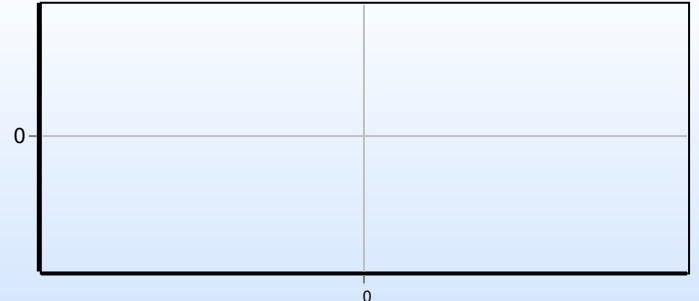
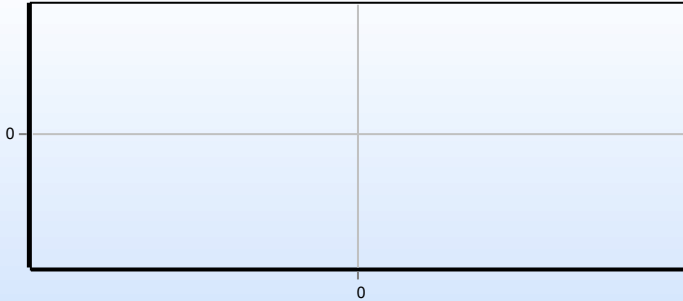
Utarbeidet den 10.03.2022 Fotball

Alle beløp i NOK

Tekst	Virkelig i år			Virkelig i fjor			Endring		
	Denne periode	Hittil	%	Denne periode	Hittil	%	Denne periode	Hittil	%

Resultat

Salgsutvikling



# Resultatregnskap desember 2021

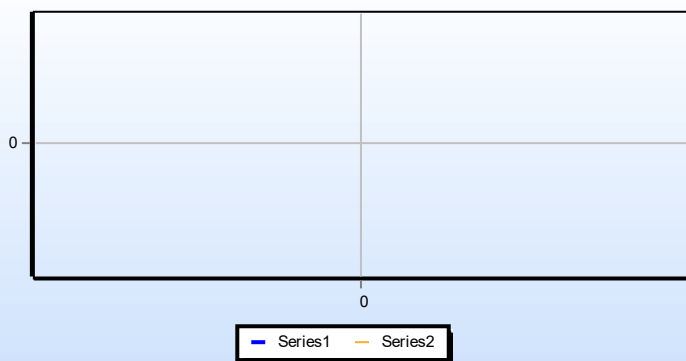
Oslostudentenes Idrettsklubb

Utarbeidet den 10.03.2022 Veilag

Alle beløp i NOK

Tekst	Virkelig i år			Virkelig i fjor			Endring		
	Denne periode	Hittil	%	Denne periode	Hittil	%	Denne periode	Hittil	%
3970 Dugnadsinntekter	0	14 006		0	0		0	14 006	0,0
<b>Andre inntekter</b>	<b>0</b>	<b>14 006</b>		<b>0</b>	<b>0</b>		<b>0</b>	<b>14 006</b>	<b>0,0</b>
<b>Sum driftsinntekter</b>	<b>0</b>	<b>14 006</b>		<b>0</b>	<b>0</b>		<b>0</b>	<b>14 006</b>	<b>0,0</b>
4610 Rep/v edl.hold	0	111 188		0	0		0	111 188	0,0
<b>Varekostnader</b>	<b>0</b>	<b>111 188</b>		<b>0</b>	<b>0</b>		<b>0</b>	<b>111 188</b>	<b>0,0</b>
<b>Bruttofortjeneste</b>	<b>0</b>	<b>-97 182</b>		<b>0</b>	<b>0</b>		<b>0</b>	<b>-97 182</b>	<b>0,0</b>
<b>Dekningsgrad</b>	<b>0,0%</b>	<b>-693,9%</b>		<b>0,0%</b>	<b>0,0%</b>		<b>0,0%</b>	<b>-693,9%</b>	
6620 Reparasjon og	0	0		0	35 059		0	-35 059	-100,0
<b>Reparasjon, vedlikehold</b>	<b>0</b>	<b>0</b>		<b>0</b>	<b>35 059</b>		<b>0</b>	<b>-35 059</b>	<b>-100,0</b>
7740 Øredifferanser	0	1		0	0		0	1	0,0
<b>Andre kostnader</b>	<b>0</b>	<b>1</b>		<b>0</b>	<b>0</b>		<b>0</b>	<b>1</b>	<b>0,0</b>
<b>Sum driftskostnader</b>	<b>0</b>	<b>1</b>		<b>0</b>	<b>35 059</b>		<b>0</b>	<b>-35 058</b>	<b>-100,0</b>
<b>EBITDA</b>	<b>0</b>	<b>-97 182</b>		<b>0</b>	<b>-35 059</b>		<b>0</b>	<b>-62 123</b>	<b>177,2</b>
<b>Driftsresultat</b>	<b>0</b>	<b>-97 182</b>		<b>0</b>	<b>-35 059</b>		<b>0</b>	<b>-62 123</b>	<b>177,2</b>
<b>Resultat før skatt</b>	<b>0</b>	<b>-97 182</b>		<b>0</b>	<b>-35 059</b>		<b>0</b>	<b>-62 123</b>	<b>177,2</b>
<b>Resultat etter skatt</b>	<b>0</b>	<b>-97 182</b>		<b>0</b>	<b>-35 059</b>		<b>0</b>	<b>-62 123</b>	<b>177,2</b>

Resultat



Salgsutvikling

