

# Resultatregnskap desember 2022

Oslostudentenes Idrettsklubb

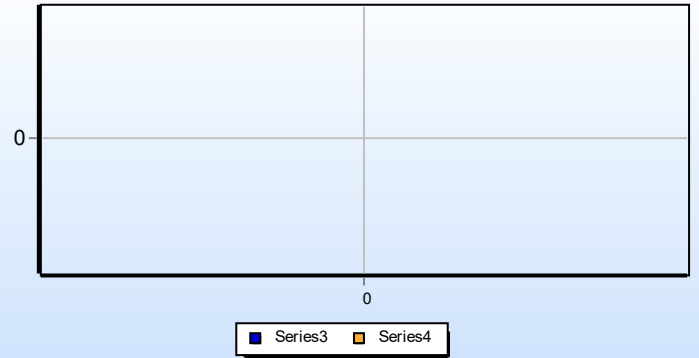
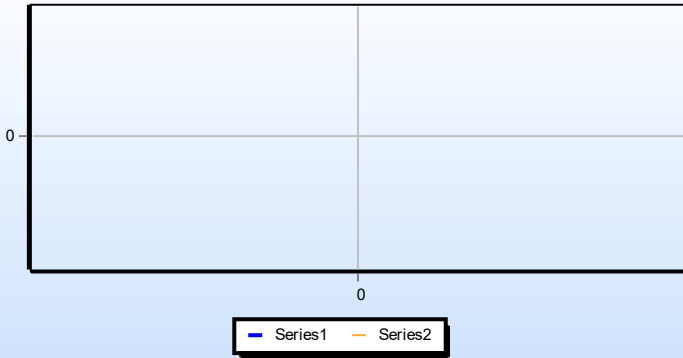
Utarbeidet den 10.02.2023 0

Alle beløp i NOK

Tekst	Virkelig i år			Virkelig i fjor			Endring		
	Denne periode	Hittil	%	Denne periode	Hittil	%	Denne periode	Hittil	%

Resultat

Salgsutvikling



# Resultatregnskap desember 2022

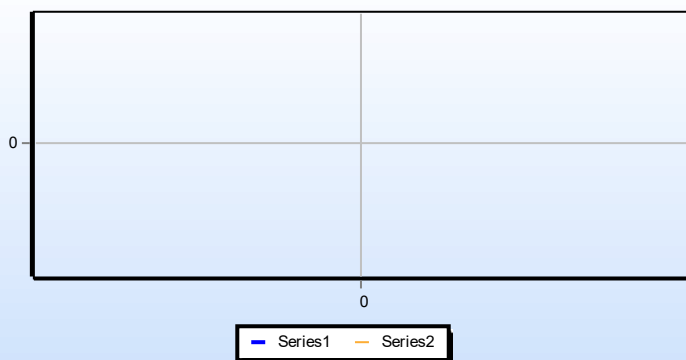
Oslostudentenes Idrettsklubb

Utarbeidet den 10.02.2023 Aikido

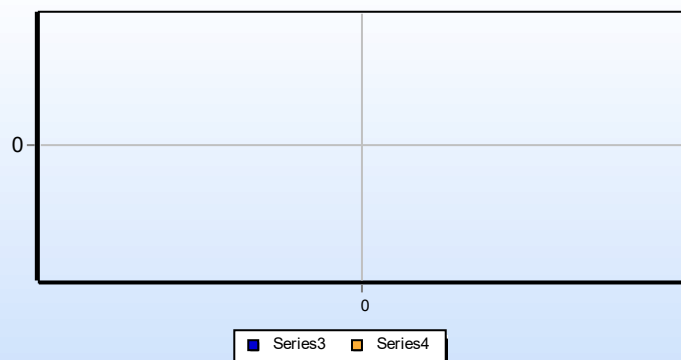
Alle beløp i NOK

Tekst	Virkelig i år			Virkelig i fjor			Endring		
	Denne periode	Hittil	%	Denne periode	Hittil	%	Denne periode	Hittil	%
3110 Salg materiell	0	0		0	900		0	-900	-100,0
<b>Salgsinntekter</b>	<b>0</b>	<b>0</b>		<b>0</b>	<b>900</b>		<b>0</b>	<b>-900</b>	<b>-100,0</b>
3480 Tildelt	0	0		0	1 500		0	-1 500	-100,0
3920 Medlemskontingent	600	7 000		0	7 800		600	-800	-10,3
<b>Andre inntekter</b>	<b>600</b>	<b>7 000</b>		<b>0</b>	<b>9 300</b>		<b>600</b>	<b>-2 300</b>	<b>-24,7</b>
<b>Sum driftsinntekter</b>	<b>600</b>	<b>7 000</b>		<b>0</b>	<b>10 200</b>		<b>600</b>	<b>-3 200</b>	<b>-31,4</b>
4120 Idrettsmateriell/utsty	6 288	8 163		0	675		6 288	7 488	1109,3
4200 Kontingent og	0	600		0	0		0	600	0,0
4800 Utgifter	0	0		0	6 000		0	-6 000	-100,0
4990 Sosiale tilstelninger	650	650		1 350	3 431		-700	-2 781	-81,1
<b>Varekostnader</b>	<b>6 938</b>	<b>9 413</b>		<b>1 350</b>	<b>10 106</b>		<b>5 588</b>	<b>-693</b>	<b>-6,9</b>
<b>Bruttofortjeneste</b>	<b>-6 338</b>	<b>-2 413</b>		<b>-1 350</b>	<b>94</b>		<b>-4 988</b>	<b>-2 507</b>	<b>-</b>
<b>Dekningsgrad</b>	<b>-1056,3%</b>	<b>-34,5%</b>		<b>0,0%</b>	<b>0,9%</b>		<b>-1056,3%</b>	<b>-35,4%</b>	
7155 Diettkostnad, ikke	0	7 282		0	0		0	7 282	0,0
<b>Reise, diett</b>	<b>0</b>	<b>7 282</b>		<b>0</b>	<b>0</b>		<b>0</b>	<b>7 282</b>	<b>0,0</b>
<b>Sum driftskostnader</b>	<b>0</b>	<b>7 282</b>		<b>0</b>	<b>0</b>		<b>0</b>	<b>7 282</b>	<b>0,0</b>
<b>EBITDA</b>	<b>-6 338</b>	<b>-9 695</b>		<b>-1 350</b>	<b>94</b>		<b>-4 988</b>	<b>-9 789</b>	<b>-</b>
<b>Driftsresultat</b>	<b>-6 338</b>	<b>-9 695</b>		<b>-1 350</b>	<b>94</b>		<b>-4 988</b>	<b>-9 789</b>	<b>-</b>
<b>Resultat før skatt</b>	<b>-6 338</b>	<b>-9 695</b>		<b>-1 350</b>	<b>94</b>		<b>-4 988</b>	<b>-9 789</b>	<b>-</b>
<b>Resultat etter skatt</b>	<b>-6 338</b>	<b>-9 695</b>		<b>-1 350</b>	<b>94</b>		<b>-4 988</b>	<b>-9 789</b>	<b>-</b>

Resultat



Salgsutvikling



# Resultatregnskap desember 2022

Oslostudentenes Idrettsklubb

Utarbeidet den 10.02.2023 Friidrett

Alle beløp i NOK

Tekst	Virkelig i år			Virkelig i fjor			Endring		
	Denne periode	Hittil	%	Denne periode	Hittil	%	Denne periode	Hittil	%
3110 Salg materiell	0	0		0	10 934		0	-10 934	-100,0
<b>Salgsinntekter</b>	<b>0</b>	<b>0</b>		<b>0</b>	<b>10 934</b>		<b>0</b>	<b>-10 934</b>	<b>-100,0</b>
3480 Tildelt	0	100 000		0	94 600		0	5 400	5,7
3920 Medlemskontingent	900	12 600		0	19 800		900	-7 200	-36,4
3970 Dugnadsinntekter	0	8 000		0	0		0	8 000	0,0
3990 Andre inntekter	0	19 963		54 871	216 227		-54 871	-196 264	-90,8
<b>Andre inntekter</b>	<b>900</b>	<b>140 563</b>		<b>54 871</b>	<b>330 627</b>		<b>-53 971</b>	<b>-190 064</b>	<b>-57,5</b>
<b>Sum driftsinntekter</b>	<b>900</b>	<b>140 563</b>		<b>54 871</b>	<b>341 561</b>		<b>-53 971</b>	<b>-200 998</b>	<b>-58,8</b>
4110 Kjøp utstyr for	0	0		0	142 189		0	-142 189	-100,0
4120 Idrettsmateriell/utstyr	951	42 730		81 294	122 726		-80 343	-79 996	-65,2
4200 Kontingent og	22 614	28 789		460	16 435		22 154	12 354	75,2
4500 Fremmedytelse,	52 000	52 000		0	0		52 000	52 000	0,0
4590 Beholdningsendring	1 864	1 864		20 073	20 073		-18 209	-18 209	-90,7
4700 Leie idrettsanlegg	0	0		0	2 610		0	-2 610	-100,0
4800 Utgifter	0	7 900		0	12 616		0	-4 716	-37,4
4990 Sosiale tilstelninger	2 788	4 590		14 265	26 511		-11 477	-21 921	-82,7
<b>Varekostnader</b>	<b>80 217</b>	<b>137 874</b>		<b>116 091</b>	<b>343 161</b>		<b>-35 875</b>	<b>-205 287</b>	<b>-59,8</b>
<b>Bruttofortjeneste</b>	<b>-79 317</b>	<b>2 689</b>		<b>-61 221</b>	<b>-1 600</b>		<b>-18 096</b>	<b>4 289</b>	<b>-268,1</b>
<b>Dekningsgrad</b>	<b>-8812,9%</b>	<b>1,9%</b>		<b>-111,6%</b>	<b>-0,5%</b>		<b>-8701,4%</b>	<b>2,4%</b>	
5900 Gave til ansatte,	0	0		0	1 500		0	-1 500	-100,0
<b>Lønn og andre personalkostn.</b>	<b>0</b>	<b>0</b>		<b>0</b>	<b>1 500</b>		<b>0</b>	<b>-1 500</b>	<b>-100,0</b>
6440 Leie transportmidler	0	6 000		0	0		0	6 000	0,0
<b>Leie maskiner, inventar</b>	<b>0</b>	<b>6 000</b>		<b>0</b>	<b>0</b>		<b>0</b>	<b>6 000</b>	<b>0,0</b>
6811 Programvare,	0	0		0	361		0	-361	-100,0
6860 Møte, kurs,	0	0		0	3 000		0	-3 000	-100,0
<b>Kontorkostnader</b>	<b>0</b>	<b>0</b>		<b>0</b>	<b>3 361</b>		<b>0</b>	<b>-3 361</b>	<b>-100,0</b>
7700 Styre- og	0	1 212		0	285		0	927	325,4
7770 Bank- og kortgebyr	0	349		1 171	4 265		-1 171	-3 916	-91,8
<b>Andre kostnader</b>	<b>0</b>	<b>1 562</b>		<b>1 171</b>	<b>4 550</b>		<b>-1 171</b>	<b>-2 989</b>	<b>-65,7</b>
<b>Sum driftskostnader</b>	<b>0</b>	<b>7 562</b>		<b>1 171</b>	<b>9 411</b>		<b>-1 171</b>	<b>-1 850</b>	<b>-19,7</b>
<b>EBITDA</b>	<b>-79 317</b>	<b>-4 872</b>		<b>-62 392</b>	<b>-11 012</b>		<b>-16 924</b>	<b>6 139</b>	<b>-55,8</b>
<b>Driftsresultat</b>	<b>-79 317</b>	<b>-4 872</b>		<b>-62 392</b>	<b>-11 012</b>		<b>-16 924</b>	<b>6 139</b>	<b>-55,8</b>
<b>Resultat før skatt</b>	<b>-79 317</b>	<b>-4 872</b>		<b>-62 392</b>	<b>-11 012</b>		<b>-16 924</b>	<b>6 139</b>	<b>-55,8</b>
<b>Resultat etter skatt</b>	<b>-79 317</b>	<b>-4 872</b>		<b>-62 392</b>	<b>-11 012</b>		<b>-16 924</b>	<b>6 139</b>	<b>-55,8</b>

# Resultatregnskap desember 2022

Oslostudentenes Idrettsklubb

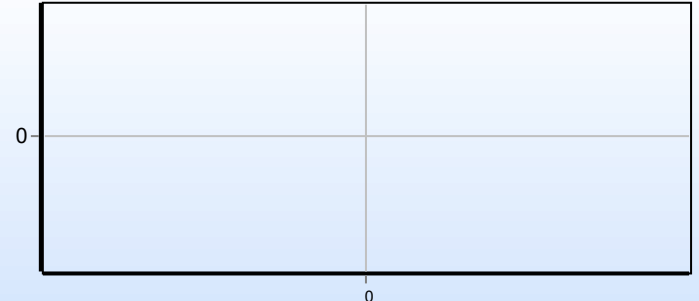
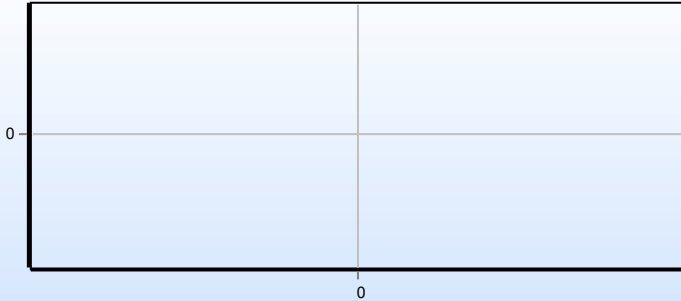
Utarbeidet den 10.02.2023 Friidrett

Alle beløp i NOK

Tekst	Virkelig i år			Virkelig i fjor			Endring		
	Denne periode	Hittil	%	Denne periode	Hittil	%	Denne periode	Hittil	%

Resultat

Salgsutvikling



# Resultatregnskap desember 2022

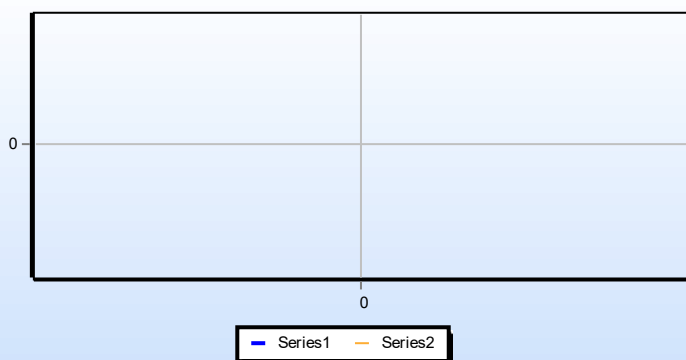
Oslostudentenes Idrettsklubb

Utarbeidet den 10.02.2023 Ultimate Frisbee

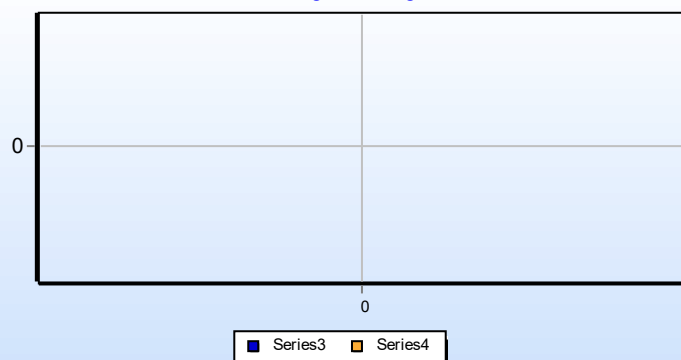
Alle beløp i NOK

Tekst	Virkelig i år			Virkelig i fjor			Endring		
	Denne periode	Hittil	%	Denne periode	Hittil	%	Denne periode	Hittil	%
3110 Salg materiell	0	0		0	600		0	-600	-100,0
<b>Salgsinntekter</b>	<b>0</b>	<b>0</b>		<b>0</b>	<b>600</b>		<b>0</b>	<b>-600</b>	<b>-100,0</b>
3480 Tildelt	0	3 500		0	3 500		0	0	0,0
3490 Andre tilskudd	-900	0		0	0		-900	0	0,0
3920 Medlemskontingent	280	5 880		0	2 520		280	3 360	133,3
<b>Andre inntekter</b>	<b>-620</b>	<b>9 380</b>		<b>0</b>	<b>6 020</b>		<b>-620</b>	<b>3 360</b>	<b>55,8</b>
<b>Sum driftsinntekter</b>	<b>-620</b>	<b>9 380</b>		<b>0</b>	<b>6 620</b>		<b>-620</b>	<b>2 760</b>	<b>41,7</b>
4800 Utgifter	0	5 100		0	600		0	4 500	750,0
4990 Sosiale tilstelninger	976	1 780		0	0		976	1 780	0,0
<b>Varekostnader</b>	<b>976</b>	<b>6 880</b>		<b>0</b>	<b>600</b>		<b>976</b>	<b>6 280</b>	<b>1046,7</b>
<b>Bruttofortjeneste</b>	<b>-1 596</b>	<b>2 500</b>		<b>0</b>	<b>6 020</b>		<b>-1 596</b>	<b>-3 520</b>	<b>-58,5</b>
<b>Dekningsgrad</b>	<b>257,4%</b>	<b>26,7%</b>		<b>0,0%</b>	<b>90,9%</b>		<b>257,4%</b>	<b>-64,3%</b>	
7400 Kontingent,	0	0		0	1 000		0	-1 000	-100,0
<b>Kontingenter og gaver</b>	<b>0</b>	<b>0</b>		<b>0</b>	<b>1 000</b>		<b>0</b>	<b>-1 000</b>	<b>-100,0</b>
<b>Sum driftskostnader</b>	<b>0</b>	<b>0</b>		<b>0</b>	<b>1 000</b>		<b>0</b>	<b>-1 000</b>	<b>-100,0</b>
<b>EBITDA</b>	<b>-1 596</b>	<b>2 500</b>		<b>0</b>	<b>5 020</b>		<b>-1 596</b>	<b>-2 520</b>	<b>-50,2</b>
<b>Driftsresultat</b>	<b>-1 596</b>	<b>2 500</b>		<b>0</b>	<b>5 020</b>		<b>-1 596</b>	<b>-2 520</b>	<b>-50,2</b>
8160 Valutatap (disagio)	0	42		0	0		0	42	0,0
<b>Finanskostnader</b>	<b>0</b>	<b>42</b>		<b>0</b>	<b>0</b>		<b>0</b>	<b>42</b>	<b>0,0</b>
<b>Netto finansposter</b>	<b>0</b>	<b>-42</b>		<b>0</b>	<b>0</b>		<b>0</b>	<b>-42</b>	<b>0,0</b>
<b>Resultat før skatt</b>	<b>-1 596</b>	<b>2 458</b>		<b>0</b>	<b>5 020</b>		<b>-1 596</b>	<b>-2 562</b>	<b>-51,0</b>
<b>Resultat etter skatt</b>	<b>-1 596</b>	<b>2 458</b>		<b>0</b>	<b>5 020</b>		<b>-1 596</b>	<b>-2 562</b>	<b>-51,0</b>

Resultat



Salgsutvikling



# Resultatregnskap desember 2022

Oslostudentenes Idrettsklubb

Utarbeidet den 10.02.2023 Håndball

Alle beløp i NOK

Tekst	Virkelig i år			Virkelig i fjor			Endring		
	Denne periode	Hittil	%	Denne periode	Hittil	%	Denne periode	Hittil	%
3400 Tilskudd fra	0	6 000		0	0		0	6 000	0,0
3480 Tildelt	0	99 105		15 675	168 122		-15 675	-69 017	-41,1
3490 Andre tilskudd	0	0		0	5 200		0	-5 200	-100,0
3920 Medlemskontingent	2 250	188 287		1 350	71 775		900	116 512	162,3
3970 Dugnadsinntekter	0	100 284		34 880	90 680		-34 880	9 604	10,6
3990 Andre inntekter	6 970	396 001		5 450	67 418		1 520	328 583	487,4
<b>Andre inntekter</b>	<b>9 220</b>	<b>789 677</b>		<b>57 355</b>	<b>403 195</b>		<b>-48 135</b>	<b>386 482</b>	<b>95,9</b>
<b>Sum driftsinntekter</b>	<b>9 220</b>	<b>789 677</b>		<b>57 355</b>	<b>403 195</b>		<b>-48 135</b>	<b>386 482</b>	<b>95,9</b>
4110 Kjøp utstyr for	0	71 953		0	0		0	71 953	0,0
4120 Idrettsmatriell/utsty	6 292	36 769		549	27 511		5 743	9 258	33,7
4200 Kontingent og	55 463	267 378		26 944	112 410		28 519	154 968	137,9
4300 Premier	0	660		0	0		0	660	0,0
4500 Fremmedytelse,	0	5 000		0	0		0	5 000	0,0
4510 Utbetalt til	0	24 086		0	8 294		0	15 793	190,4
4700 Leie idrettsanlegg	96 068	313 633		0	80 597		96 068	233 035	289,1
4800 Utgifter	0	47 504		1 283	-43 389		-1 283	90 893	-209,5
4990 Sosiale tilstelninger	157	74 561		0	10 800		157	63 761	590,4
<b>Varekostnader</b>	<b>157 979</b>	<b>841 543</b>		<b>28 776</b>	<b>196 223</b>		<b>129 203</b>	<b>645 320</b>	<b>328,9</b>
<b>Bruttofortjeneste</b>	<b>-148 759</b>	<b>-51 866</b>		<b>28 579</b>	<b>206 972</b>		<b>-177 338</b>	<b>-258 838</b>	<b>-125,1</b>
<b>Dekningsgrad</b>	<b>-1613,4%</b>	<b>-6,6%</b>		<b>49,8%</b>	<b>51,3%</b>		<b>-1663,3%</b>	<b>-57,9%</b>	
5011 Div lønn u/FP	0	16 515		7 580	18 235		-7 580	-1 720	-9,4
5015 Lønn u/AGA og FP	7 650	19 605		0	0		7 650	19 605	0,0
5310 Trekkpl	0	40		27	27		-27	14	51,4
5320 Trekkpl	248	377		230	230		18	147	63,9
5350 Godtgjørelse til	5 503	115 254		35 000	65 227		-29 497	50 027	76,7
5400 Arbeidsgiveravgift	35	2 387		1 105	2 607		-1 070	-220	-8,4
<b>Lønn og andre personalkostn.</b>	<b>13 436</b>	<b>154 179</b>		<b>43 942</b>	<b>86 326</b>		<b>-30 505</b>	<b>67 853</b>	<b>78,6</b>
6300 Leie lokale	0	0		0	1 000		0	-1 000	-100,0
<b>Kostnader lokale</b>	<b>0</b>	<b>0</b>		<b>0</b>	<b>1 000</b>		<b>0</b>	<b>-1 000</b>	<b>-100,0</b>
6490 Annen leiekostnad	0	4 316		0	0		0	4 316	0,0
<b>Leie maskiner, inventar</b>	<b>0</b>	<b>4 316</b>		<b>0</b>	<b>0</b>		<b>0</b>	<b>4 316</b>	<b>0,0</b>
6800 Kontorrekvisita	0	0		0	10 999		0	-10 999	-100,0
<b>Kontorkostnader</b>	<b>0</b>	<b>0</b>		<b>0</b>	<b>10 999</b>		<b>0</b>	<b>-10 999</b>	<b>-100,0</b>
7100 Bilgodtgjørelse,	8 322	14 879		1 439	3 847		6 884	11 032	286,8
7101 Passasjertillegg	188	735		12	250		176	485	194,3
<b>Kostnader transport</b>	<b>8 510</b>	<b>15 614</b>		<b>1 451</b>	<b>4 097</b>		<b>7 059</b>	<b>11 517</b>	<b>281,1</b>
7140 Reisekostnad, ikke	15 579	121 992		5 815	48 314		9 764	73 678	152,5
7150 Diettkostnad,	886	2 296		558	873		328	1 423	163,0
7155 Diettkostnad, ikke	0	0		0	4 280		0	-4 280	-100,0
<b>Reise, diett</b>	<b>16 465</b>	<b>124 288</b>		<b>6 373</b>	<b>53 467</b>		<b>10 092</b>	<b>70 821</b>	<b>132,5</b>
7700 Styre- og	0	1 632		0	0		0	1 632	0,0
7740 Øredifferanser	0	0		0	0		0	0	-100,0
7770 Bank- og kortgebyr	122	6 751		95	1 176		27	5 575	473,9
<b>Andre kostnader</b>	<b>122</b>	<b>8 383</b>		<b>95</b>	<b>1 177</b>		<b>27</b>	<b>7 207</b>	<b>612,5</b>
<b>Sum driftskostnader</b>	<b>38 533</b>	<b>306 779</b>		<b>51 861</b>	<b>157 065</b>		<b>-13 327</b>	<b>149 714</b>	<b>95,3</b>
<b>EBITDA</b>	<b>-187 292</b>	<b>-358 645</b>		<b>-23 281</b>	<b>49 907</b>		<b>-164 011</b>	<b>-408 552</b>	<b>-818,6</b>
<b>Driftsresultat</b>	<b>-187 292</b>	<b>-358 645</b>		<b>-23 281</b>	<b>49 907</b>		<b>-164 011</b>	<b>-408 552</b>	<b>-818,6</b>

# Resultatregnskap desember 2022

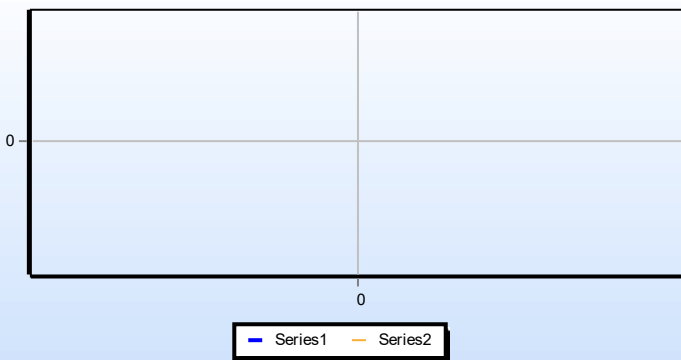
Oslostudentenes Idrettsklubb

Utarbeidet den 10.02.2023 Håndball

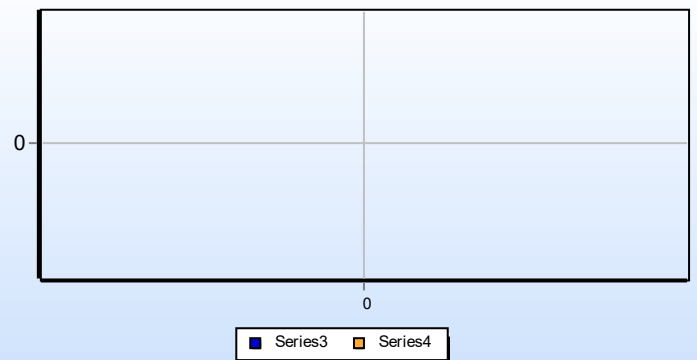
Alle beløp i NOK

Tekst	Virkelig i år			Virkelig i fjor			Endring		
	Denne periode	Hittil	%	Denne periode	Hittil	%	Denne periode	Hittil	%
8060 Valutagevinst (agio)	0	247		0	0		0	247	0,0
<b>Finansinntekter</b>	<b>0</b>	<b>247</b>		<b>0</b>	<b>0</b>		<b>0</b>	<b>247</b>	<b>0,0</b>
8153 Renter lev erandører	0	0		0	39		0	-39	-100,0
<b>Finanskostnader</b>	<b>0</b>	<b>0</b>		<b>0</b>	<b>39</b>		<b>0</b>	<b>-39</b>	<b>-100,0</b>
<b>Netto finansposter</b>	<b>0</b>	<b>247</b>		<b>0</b>	<b>-39</b>		<b>0</b>	<b>286</b>	<b>-735,5</b>
<b>Resultat før skatt</b>	<b>-187 292</b>	<b>-358 398</b>		<b>-23 281</b>	<b>49 868</b>		<b>-164 011</b>	<b>-408 266</b>	<b>-818,7</b>
<b>Resultat etter skatt</b>	<b>-187 292</b>	<b>-358 398</b>		<b>-23 281</b>	<b>49 868</b>		<b>-164 011</b>	<b>-408 266</b>	<b>-818,7</b>

Resultat



Salgsutvikling



# Resultatregnskap desember 2022

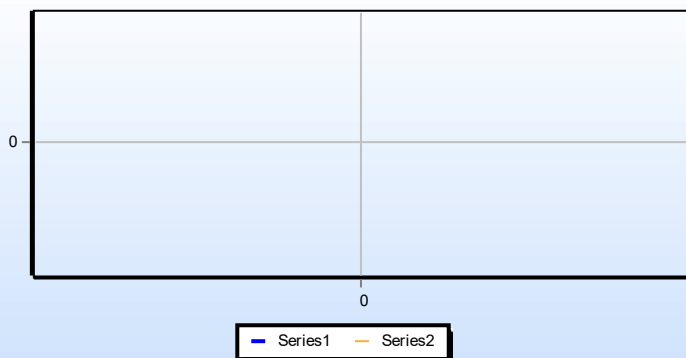
Oslostudentenes Idrettsklubb

Utarbeidet den 10.02.2023 Innebandy

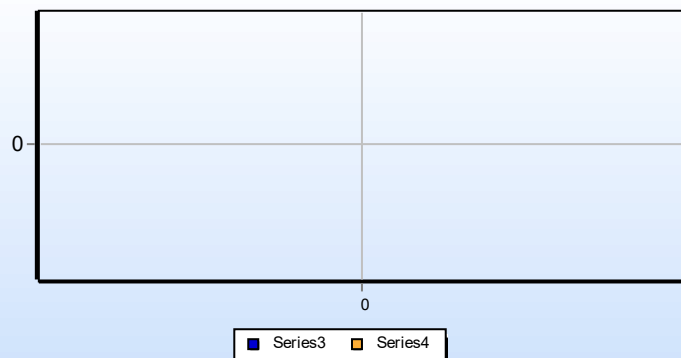
Alle beløp i NOK

Tekst	Virkelig i år			Virkelig i fjor			Endring		
	Denne periode	Hittil	%	Denne periode	Hittil	%	Denne periode	Hittil	%
3400 Tilskudd fra	0	15 000		0	0		0	15 000	0,0
3480 Tildelt	0	39 600		0	42 000		0	-2 400	-5,7
3490 Andre tilskudd	0	0		0	50 000		0	-50 000	-100,0
3920 Medlemskontingent	900	48 600		0	30 750		900	17 850	58,0
3970 Dugnadsinntekter	0	2 100		6 650	6 650		-6 650	-4 550	-68,4
3990 Andre inntekter	0	0		550	550		-550	-550	-100,0
<b>Andre inntekter</b>	<b>900</b>	<b>105 300</b>		<b>7 200</b>	<b>129 950</b>		<b>-6 300</b>	<b>-24 650</b>	<b>-19,0</b>
<b>Sum driftsinntekter</b>	<b>900</b>	<b>105 300</b>		<b>7 200</b>	<b>129 950</b>		<b>-6 300</b>	<b>-24 650</b>	<b>-19,0</b>
4120 Idrettsmatriell/utsty	0	9 098		0	28 365		0	-19 267	-67,9
4200 Kontingent og	0	0		0	32 400		0	-32 400	-100,0
4510 Utbetalt til	0	-135		0	135		0	-270	-200,0
4700 Leie idrettsanlegg	0	2 640		5 280	5 280		-5 280	-2 640	-50,0
4800 Utgifter	855	8 055		0	0		855	8 055	0,0
4990 Sosiale tilstelninger	13 934	14 955		0	0		13 934	14 955	0,0
<b>Varekostnader</b>	<b>14 789</b>	<b>34 613</b>		<b>5 280</b>	<b>66 180</b>		<b>9 509</b>	<b>-31 566</b>	<b>-47,7</b>
<b>Bruttofortjeneste</b>	<b>-13 889</b>	<b>70 687</b>		<b>1 920</b>	<b>63 771</b>		<b>-15 809</b>	<b>6 916</b>	<b>10,8</b>
<b>Dekningsgrad</b>	<b>-1543,2%</b>	<b>67,1%</b>		<b>26,7%</b>	<b>49,1%</b>		<b>-1569,9%</b>	<b>18,1%</b>	
5011 Div lønn u/FP	0	3 000		0	1 000		0	2 000	200,0
5015 Lønn u/AGA og FP	0	400		0	0		0	400	0,0
5350 Godtgjørelse til	0	-11 297		0	0		0	-11 297	0,0
5400 Arbeidsgiveravgift	0	423		0	141		0	282	200,0
<b>Lønn og andre personalkostn.</b>	<b>0</b>	<b>-7 474</b>		<b>0</b>	<b>1 141</b>		<b>0</b>	<b>-8 615</b>	<b>-755,1</b>
7700 Styre- og	2 500	34 600		0	0		2 500	34 600	0,0
<b>Andre kostnader</b>	<b>2 500</b>	<b>34 600</b>		<b>0</b>	<b>0</b>		<b>2 500</b>	<b>34 600</b>	<b>0,0</b>
<b>Sum driftskostnader</b>	<b>2 500</b>	<b>27 126</b>		<b>0</b>	<b>1 141</b>		<b>2 500</b>	<b>25 985</b>	<b>2277,4</b>
<b>EBITDA</b>	<b>-16 389</b>	<b>43 561</b>		<b>1 920</b>	<b>62 630</b>		<b>-18 309</b>	<b>-19 069</b>	<b>-30,4</b>
<b>Avskrivninger</b>	<b>2 328</b>	<b>23 278</b>		<b>0</b>	<b>0</b>		<b>2 328</b>	<b>23 278</b>	<b>0,0</b>
<b>Driftsresultat</b>	<b>-18 717</b>	<b>20 283</b>		<b>1 920</b>	<b>62 630</b>		<b>-20 637</b>	<b>-42 347</b>	<b>-67,6</b>
<b>Resultat før skatt</b>	<b>-18 717</b>	<b>20 283</b>		<b>1 920</b>	<b>62 630</b>		<b>-20 637</b>	<b>-42 347</b>	<b>-67,6</b>
<b>Resultat etter skatt</b>	<b>-18 717</b>	<b>20 283</b>		<b>1 920</b>	<b>62 630</b>		<b>-20 637</b>	<b>-42 347</b>	<b>-67,6</b>

Resultat



Salgsutvikling





# Resultatregnskap desember 2022

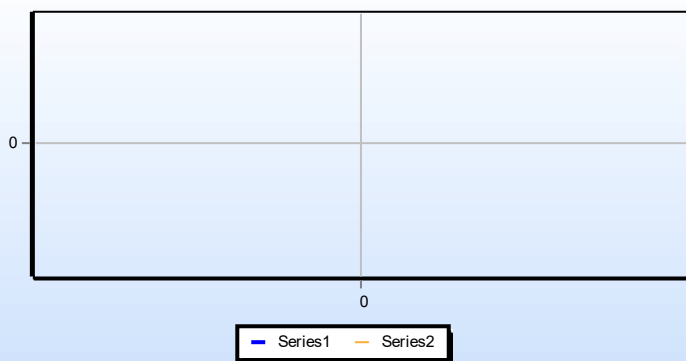
Oslostudentenes Idrettsklubb

Utarbeidet den 10.02.2023 Judo

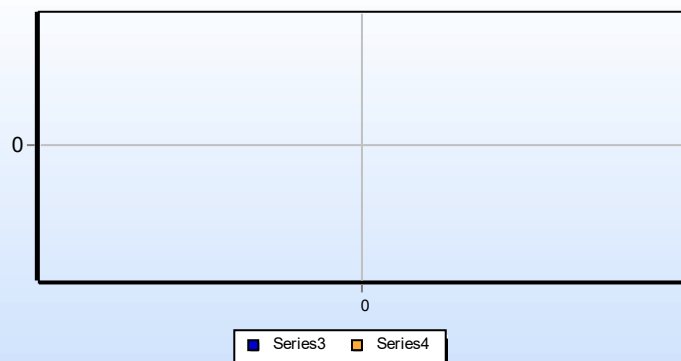
Alle beløp i NOK

Tekst	Virkelig i år			Virkelig i fjor			Endring		
	Denne periode	Hittil	%	Denne periode	Hittil	%	Denne periode	Hittil	%
3920 Medlemskontingent	0	2 000		920	1 020		-920	980	96,1
<b>Andre inntekter</b>	<b>0</b>	<b>2 000</b>		<b>920</b>	<b>1 020</b>		<b>-920</b>	<b>980</b>	<b>96,1</b>
<b>Sum driftsinntekter</b>	<b>0</b>	<b>2 000</b>		<b>920</b>	<b>1 020</b>		<b>-920</b>	<b>980</b>	<b>96,1</b>
4110 Kjøp utstyr for	0	0		0	1 747		0	-1 747	-100,0
4120 Idrettsmateriell/utsty	0	0		0	699		0	-699	-100,0
4590 Beholdningsendring	-139	-139		-119	-119		-20	-20	16,8
<b>Varekostnader</b>	<b>-139</b>	<b>-139</b>		<b>-119</b>	<b>2 326</b>		<b>-20</b>	<b>-2 465</b>	<b>-106,0</b>
<b>Bruttofortjeneste</b>	<b>139</b>	<b>2 139</b>		<b>1 039</b>	<b>-1 306</b>		<b>-900</b>	<b>3 445</b>	<b>-263,8</b>
<b>Dekningsgrad</b>	<b>0,0%</b>	<b>107,0%</b>		<b>112,9%</b>	<b>-128,0%</b>		<b>-112,9%</b>	<b>235,0%</b>	
6100 Frakt,	0	0		0	168		0	-168	-100,0
<b>Frakt, transport</b>	<b>0</b>	<b>0</b>		<b>0</b>	<b>168</b>		<b>0</b>	<b>-168</b>	<b>-100,0</b>
<b>Sum driftskostnader</b>	<b>0</b>	<b>0</b>		<b>0</b>	<b>168</b>		<b>0</b>	<b>-168</b>	<b>-100,0</b>
<b>EBITDA</b>	<b>139</b>	<b>2 139</b>		<b>1 039</b>	<b>-1 474</b>		<b>-900</b>	<b>3 613</b>	<b>-245,1</b>
<b>Driftsresultat</b>	<b>139</b>	<b>2 139</b>		<b>1 039</b>	<b>-1 474</b>		<b>-900</b>	<b>3 613</b>	<b>-245,1</b>
<b>Resultat før skatt</b>	<b>139</b>	<b>2 139</b>		<b>1 039</b>	<b>-1 474</b>		<b>-900</b>	<b>3 613</b>	<b>-245,1</b>
<b>Resultat etter skatt</b>	<b>139</b>	<b>2 139</b>		<b>1 039</b>	<b>-1 474</b>		<b>-900</b>	<b>3 613</b>	<b>-245,1</b>

Resultat



Salgsutvikling



# Resultatregnskap desember 2022

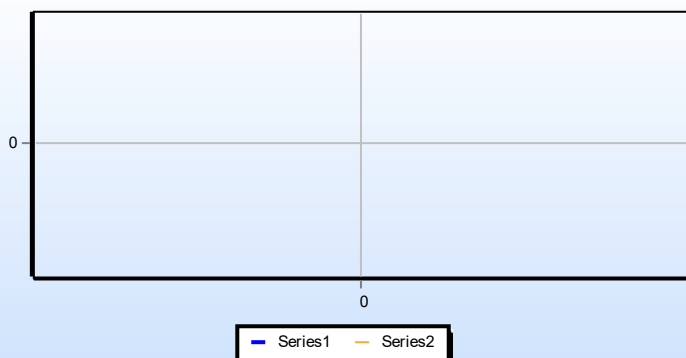
Oslostudentenes Idrettsklubb

Utarbeidet den 10.02.2023 Karate

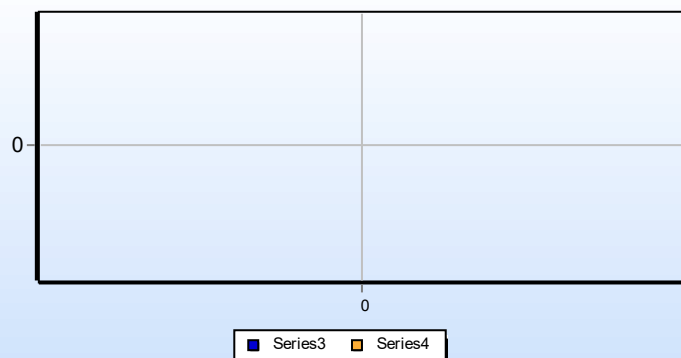
Alle beløp i NOK

Tekst	Virkelig i år			Virkelig i fjor			Endring		
	Denne periode	Hittil	%	Denne periode	Hittil	%	Denne periode	Hittil	%
3480 Tildelt	0	0		0	4 000		0	-4 000	-100,0
3920 Medlemskontingent	0	4 700		0	0		0	4 700	0,0
<b>Andre inntekter</b>	<b>0</b>	<b>4 700</b>		<b>0</b>	<b>4 000</b>		<b>0</b>	<b>700</b>	<b>17,5</b>
<b>Sum driftsinntekter</b>	<b>0</b>	<b>4 700</b>		<b>0</b>	<b>4 000</b>		<b>0</b>	<b>700</b>	<b>17,5</b>
4800 Utgifter	0	1 565		0	0		0	1 565	0,0
<b>Varekostnader</b>	<b>0</b>	<b>1 565</b>		<b>0</b>	<b>0</b>		<b>0</b>	<b>1 565</b>	<b>0,0</b>
<b>Bruttofortjeneste</b>	<b>0</b>	<b>3 135</b>		<b>0</b>	<b>4 000</b>		<b>0</b>	<b>-865</b>	<b>-21,6</b>
<b>Dekningsgrad</b>	<b>0,0%</b>	<b>66,7%</b>		<b>0,0%</b>	<b>100,0%</b>		<b>0,0%</b>	<b>-33,3%</b>	
<b>EBITDA</b>	<b>0</b>	<b>3 135</b>		<b>0</b>	<b>4 000</b>		<b>0</b>	<b>-865</b>	<b>-21,6</b>
<b>Driftsresultat</b>	<b>0</b>	<b>3 135</b>		<b>0</b>	<b>4 000</b>		<b>0</b>	<b>-865</b>	<b>-21,6</b>
<b>Resultat før skatt</b>	<b>0</b>	<b>3 135</b>		<b>0</b>	<b>4 000</b>		<b>0</b>	<b>-865</b>	<b>-21,6</b>
<b>Resultat etter skatt</b>	<b>0</b>	<b>3 135</b>		<b>0</b>	<b>4 000</b>		<b>0</b>	<b>-865</b>	<b>-21,6</b>

Resultat



Salgsutvikling



# Resultatregnskap desember 2022

Oslostudentenes Idrettsklubb  
Utarbeidet den 10.02.2023 Orientering  
Alle beløp i NOK

Tekst	Virkelig i år			Virkelig i fjor			Endring		
	Denne periode	Hittil	%	Denne periode	Hittil	%	Denne periode	Hittil	%
3110 Salg materiell	0	0		0	200		0	-200	-100,0
<b>Salgsinntekter</b>	<b>0</b>	<b>0</b>		<b>0</b>	<b>200</b>		<b>0</b>	<b>-200</b>	<b>-100,0</b>
3480 Tildelt	0	0		0	1 500		0	-1 500	-100,0
3910 OSI kontingent	0	570		0	0		0	570	0,0
3920 Medlemskontingent	0	2 825		0	2 800		0	25	0,9
3950 Egenandeler	0	7 905		3 080	3 080		-3 080	4 825	156,7
3960 Stevneinntekter	5 590	45 381		11 220	47 760		-5 630	-2 379	-5,0
3990 Andre inntekter	1 340	265		0	1 535		1 340	-1 270	-82,7
<b>Andre inntekter</b>	<b>6 930</b>	<b>56 946</b>		<b>14 300</b>	<b>56 675</b>		<b>-7 370</b>	<b>271</b>	<b>0,5</b>
<b>Sum driftsinntekter</b>	<b>6 930</b>	<b>56 946</b>		<b>14 300</b>	<b>56 875</b>		<b>-7 370</b>	<b>71</b>	<b>0,1</b>
4120 Idrettsmateriell/utsty	0	4 844		13 330	19 404		-13 330	-14 560	-75,0
4200 Kontingent og	0	7 099		2 550	7 420		-2 550	-321	-4,3
4510 Utbetalt til	0	2 769		0	0		0	2 769	0,0
4700 Leie idrettsanlegg	6 435	8 605		3 540	3 540		2 895	5 065	143,1
4800 Utgifter	280	31 226		1 840	27 736		-1 560	3 490	12,6
4990 Sosiale tilstelninger	0	4 359		0	5 297		0	-938	-17,7
<b>Varekostnader</b>	<b>6 715</b>	<b>58 902</b>		<b>21 260</b>	<b>63 397</b>		<b>-14 545</b>	<b>-4 495</b>	<b>-7,1</b>
<b>Bruttofortjeneste</b>	<b>215</b>	<b>-1 956</b>		<b>-6 960</b>	<b>-6 522</b>		<b>7 175</b>	<b>4 565</b>	<b>-70,0</b>
<b>Dekningsgrad</b>	<b>3,1%</b>	<b>-3,4%</b>		<b>-48,7%</b>	<b>-11,5%</b>		<b>51,8%</b>	<b>8,0%</b>	
6810 Data/EDB-kostnad	0	1 174		0	926		0	249	26,9
<b>Kontorkostnader</b>	<b>0</b>	<b>1 174</b>		<b>0</b>	<b>926</b>		<b>0</b>	<b>249</b>	<b>26,9</b>
7100 Bilgodtgjørelse,	0	0		0	245		0	-245	-100,0
7101 Passasjertillegg	0	0		0	89		0	-89	-100,0
<b>Kostnader transport</b>	<b>0</b>	<b>0</b>		<b>0</b>	<b>334</b>		<b>0</b>	<b>-334</b>	<b>-100,0</b>
7700 Styre- og	0	590		0	0		0	590	0,0
7770 Bank- og kortgebyr	0	1		0	7		0	-6	-85,0
7790 Annen kostnad,	0	35		0	105		0	-70	-66,7
<b>Andre kostnader</b>	<b>0</b>	<b>626</b>		<b>0</b>	<b>112</b>		<b>0</b>	<b>514</b>	<b>459,0</b>
<b>Sum driftskostnader</b>	<b>0</b>	<b>1 800</b>		<b>0</b>	<b>1 372</b>		<b>0</b>	<b>429</b>	<b>31,3</b>
<b>EBITDA</b>	<b>215</b>	<b>-3 757</b>		<b>-6 960</b>	<b>-7 893</b>		<b>7 175</b>	<b>4 137</b>	<b>-52,4</b>
<b>Driftsresultat</b>	<b>215</b>	<b>-3 757</b>		<b>-6 960</b>	<b>-7 893</b>		<b>7 175</b>	<b>4 137</b>	<b>-52,4</b>
8153 Renter leverandører	0	0		0	7		0	-7	-100,0
8160 Valutatap (disagio)	0	1		0	0		0	1	0,0
<b>Finanskostnader</b>	<b>0</b>	<b>1</b>		<b>0</b>	<b>7</b>		<b>0</b>	<b>-6</b>	<b>-85,7</b>
<b>Netto finansposter</b>	<b>0</b>	<b>-1</b>		<b>0</b>	<b>-7</b>		<b>0</b>	<b>6</b>	<b>-85,7</b>
<b>Resultat før skatt</b>	<b>215</b>	<b>-3 758</b>		<b>-6 960</b>	<b>-7 901</b>		<b>7 175</b>	<b>4 143</b>	<b>-52,4</b>
<b>Resultat etter skatt</b>	<b>215</b>	<b>-3 758</b>		<b>-6 960</b>	<b>-7 901</b>		<b>7 175</b>	<b>4 143</b>	<b>-52,4</b>

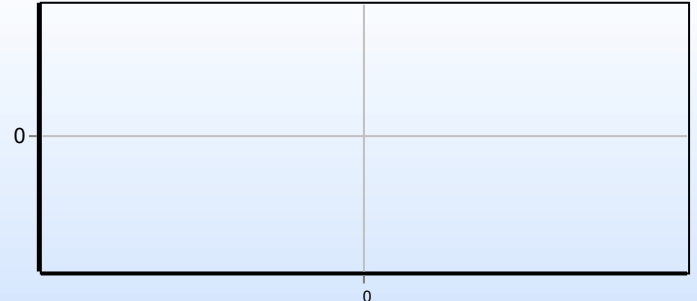
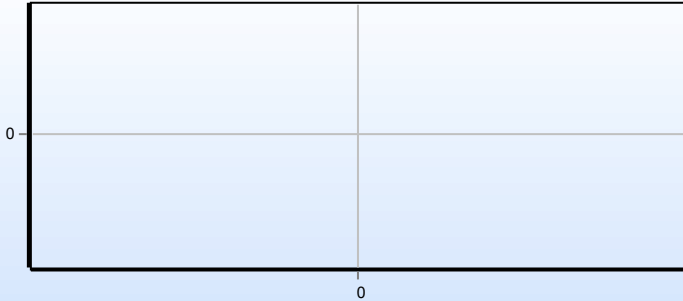
# Resultatregnskap desember 2022

Oslostudentenes Idrettsklubb  
Utarbeidet den 10.02.2023 Orientering  
Alle beløp i NOK

Tekst	Virkelig i år			Virkelig i fjor			Endring		
	Denne periode	Hittil	%	Denne periode	Hittil	%	Denne periode	Hittil	%

Resultat

Salgsutvikling



# Resultatregnskap desember 2022

Oslostudentenes Idrettsklubb

Utarbeidet den 10.02.2023 Langrenn

Alle beløp i NOK

Tekst	Virkelig i år			Virkelig i fjor			Endring		
	Denne periode	Hittil	%	Denne periode	Hittil	%	Denne periode	Hittil	%
3440 Tilskudd fra NIF,	0	8 000		0	8 000		0	0	0,0
3480 Tildelt	0	0		0	1 500		0	-1 500	-100,0
3490 Andre tilskudd	0	0		0	8 000		0	-8 000	-100,0
3920 Medlemskontingent	200	13 000		0	16 400		200	-3 400	-20,7
3940 Kursavgifter	0	50 000		0	0		0	50 000	0,0
3950 Egenandeler	6 000	19 200		0	0		6 000	19 200	0,0
3970 Dugnadsinntekter	0	0		0	4 000		0	-4 000	-100,0
3990 Andre inntekter	0	19 105		0	8 882		0	10 223	115,1
<b>Andre inntekter</b>	<b>6 200</b>	<b>109 305</b>		<b>0</b>	<b>46 782</b>		<b>6 200</b>	<b>62 523</b>	<b>133,6</b>
<b>Sum driftsinntekter</b>	<b>6 200</b>	<b>109 305</b>		<b>0</b>	<b>46 782</b>		<b>6 200</b>	<b>62 523</b>	<b>133,6</b>
4110 Kjøp utstyr for	0	0		0	10 356		0	-10 356	-100,0
4200 Kontingent og	0	13 150		0	5 050		0	8 100	160,4
4300 Premier	0	1 175		0	0		0	1 175	0,0
4510 Utbetalt til	0	16 141		0	8 882		0	7 259	81,7
4590 Beholdningsendring	0	0		1 493	1 493		-1 493	-1 493	-100,0
4800 Utgifter	0	42 822		6 643	23 349		-6 643	19 474	83,4
4990 Sosiale tilstelninger	0	32 524		0	3 927		0	28 597	728,2
<b>Varekostnader</b>	<b>0</b>	<b>105 812</b>		<b>8 136</b>	<b>53 057</b>		<b>-8 136</b>	<b>52 755</b>	<b>99,4</b>
<b>Bruttofortjeneste</b>	<b>6 200</b>	<b>3 493</b>		<b>-8 136</b>	<b>-6 275</b>		<b>14 336</b>	<b>9 768</b>	<b>-155,7</b>
<b>Dekningsgrad</b>	<b>100,0%</b>	<b>3,2%</b>		<b>0,0%</b>	<b>-13,4%</b>		<b>100,0%</b>	<b>16,6%</b>	
5015 Lønn u/AGA og FP	0	10 000		0	0		0	10 000	0,0
5310 Trekkpl	0	428		213	213		-213	216	101,5
5350 Godtgjørelse til	0	1 296		0	0		0	1 296	0,0
5400 Arbeidsgiveravgift	0	60		30	30		-30	30	101,6
<b>Lønn og andre personalkostn.</b>	<b>0</b>	<b>11 785</b>		<b>242</b>	<b>242</b>		<b>-242</b>	<b>11 542</b>	<b>4760,4</b>
6440 Leie transportmidler	0	4 014		0	0		0	4 014	0,0
<b>Leie maskiner, inventar</b>	<b>0</b>	<b>4 014</b>		<b>0</b>	<b>0</b>		<b>0</b>	<b>4 014</b>	<b>0,0</b>
7100 Bilgodtgjørelse,	0	2 828		2 713	2 713		-2 713	116	4,3
7101 Passasjer tillegg	0	1 473		735	735		-735	738	100,4
<b>Kostnader transport</b>	<b>0</b>	<b>4 301</b>		<b>3 448</b>	<b>3 448</b>		<b>-3 448</b>	<b>854</b>	<b>24,8</b>
7700 Styre- og	0	5 465		0	721		0	4 744	658,0
<b>Andre kostnader</b>	<b>0</b>	<b>5 465</b>		<b>0</b>	<b>721</b>		<b>0</b>	<b>4 744</b>	<b>658,0</b>
<b>Sum driftskostnader</b>	<b>0</b>	<b>25 565</b>		<b>3 690</b>	<b>4 411</b>		<b>-3 690</b>	<b>21 154</b>	<b>479,6</b>
<b>EBITDA</b>	<b>6 200</b>	<b>-22 073</b>		<b>-11 826</b>	<b>-10 686</b>		<b>18 026</b>	<b>-11 387</b>	<b>106,6</b>
<b>Driftsresultat</b>	<b>6 200</b>	<b>-22 073</b>		<b>-11 826</b>	<b>-10 686</b>		<b>18 026</b>	<b>-11 387</b>	<b>106,6</b>
8160 Valutatap (disagio)	0	33		0	0		0	33	0,0
<b>Finanskostnader</b>	<b>0</b>	<b>33</b>		<b>0</b>	<b>0</b>		<b>0</b>	<b>33</b>	<b>0,0</b>
<b>Netto finansposter</b>	<b>0</b>	<b>-33</b>		<b>0</b>	<b>0</b>		<b>0</b>	<b>-33</b>	<b>0,0</b>
<b>Resultat før skatt</b>	<b>6 200</b>	<b>-22 105</b>		<b>-11 826</b>	<b>-10 686</b>		<b>18 026</b>	<b>-11 420</b>	<b>106,9</b>
<b>Resultat etter skatt</b>	<b>6 200</b>	<b>-22 105</b>		<b>-11 826</b>	<b>-10 686</b>		<b>18 026</b>	<b>-11 420</b>	<b>106,9</b>

# Resultatregnskap desember 2022

Oslostudentenes Idrettsklubb

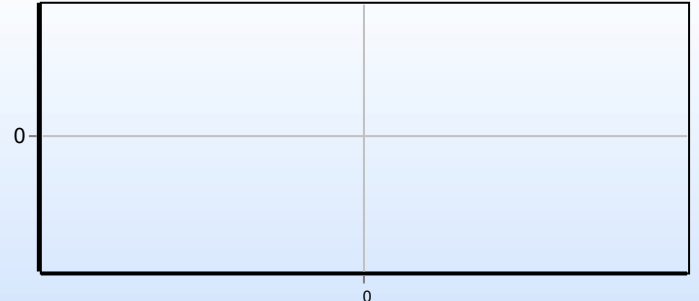
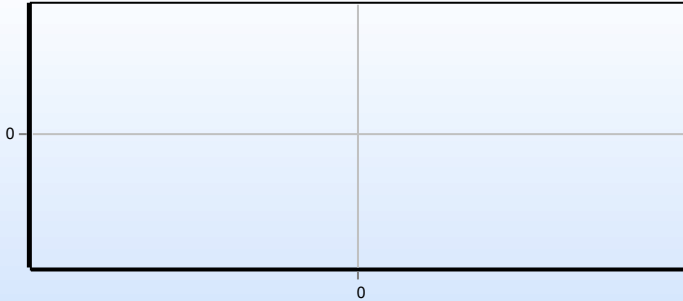
Utarbeidet den 10.02.2023 Langrenn

Alle beløp i NOK

Tekst	Virkelig i år			Virkelig i fjor			Endring		
	Denne periode	Hittil	%	Denne periode	Hittil	%	Denne periode	Hittil	%

Resultat

Salgsutvikling



# Resultatregnskap desember 2022

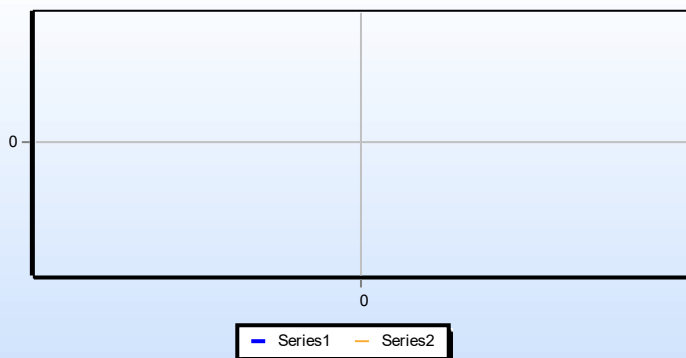
Oslostudentenes Idrettsklubb

Utarbeidet den 10.02.2023 Svømming

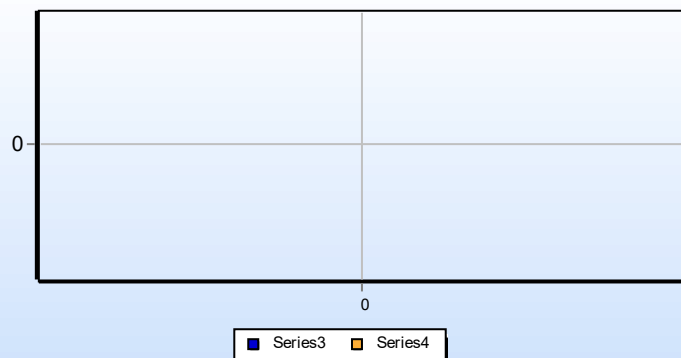
Alle beløp i NOK

Tekst	Virkelig i år			Virkelig i fjor			Endring		
	Denne periode	Hittil	%	Denne periode	Hittil	%	Denne periode	Hittil	%
3480 Tildelt	0	0		0	6 100		0	-6 100	-100,0
3920 Medlemskontingent	0	28 900		0	12 970		0	15 930	122,8
3990 Andre inntekter	0	14 280		90	3 260		-90	11 020	338,0
<b>Andre inntekter</b>	<b>0</b>	<b>43 180</b>		<b>90</b>	<b>22 330</b>		<b>-90</b>	<b>20 850</b>	<b>93,4</b>
<b>Sum driftsinntekter</b>	<b>0</b>	<b>43 180</b>		<b>90</b>	<b>22 330</b>		<b>-90</b>	<b>20 850</b>	<b>93,4</b>
4120 Idrettsmatriell/utsty	0	0		9 339	9 339		-9 339	-9 339	-100,0
4200 Kontingent og	1 000	28 088		1 000	10 100		0	17 988	178,1
4510 Utbetalt til	10 736	10 736		0	0		10 736	10 736	0,0
4590 Beholdningsendring	-1 302	-1 302		6 387	6 387		-7 689	-7 689	-120,4
4700 Leie idrettsanlegg	0	15 030		0	0		0	15 030	0,0
4800 Utgifter	0	4 011		0	617		0	3 394	550,4
4990 Sosiale tilstelninger	0	17 030		5 758	10 712		-5 758	6 318	59,0
<b>Varekostnader</b>	<b>10 434</b>	<b>73 592</b>		<b>22 483</b>	<b>37 154</b>		<b>-12 050</b>	<b>36 438</b>	<b>98,1</b>
<b>Bruttofortjeneste</b>	<b>-10 434</b>	<b>-30 412</b>		<b>-22 393</b>	<b>-14 824</b>		<b>11 960</b>	<b>-15 588</b>	<b>105,1</b>
<b>Dekningsgrad</b>	<b>0,0%</b>	<b>-70,4%</b>		<b>-24881,4%</b>	<b>-66,4%</b>		<b>24881,4%</b>	<b>-4,0%</b>	
6820 Trykksak	0	0		4 231	4 231		-4 231	-4 231	-100,0
6840 Aviser,	0	500		0	1 000		0	-500	-50,0
6860 Møte, kurs,	0	574		6 677	6 677		-6 677	-6 103	-91,4
<b>Kontorkostnader</b>	<b>0</b>	<b>1 074</b>		<b>10 908</b>	<b>11 908</b>		<b>-10 908</b>	<b>-10 834</b>	<b>-91,0</b>
7700 Styre- og	0	6 094		0	1 010		0	5 084	503,4
7770 Bank- og kortgebyr	0	29		2	57		-2	-29	-50,0
<b>Andre kostnader</b>	<b>0</b>	<b>6 122</b>		<b>2</b>	<b>1 067</b>		<b>-2</b>	<b>5 055</b>	<b>473,7</b>
<b>Sum driftskostnader</b>	<b>0</b>	<b>7 197</b>		<b>10 910</b>	<b>12 975</b>		<b>-10 910</b>	<b>-5 778</b>	<b>-44,5</b>
<b>EBITDA</b>	<b>-10 434</b>	<b>-37 609</b>		<b>-33 303</b>	<b>-27 800</b>		<b>22 869</b>	<b>-9 809</b>	<b>35,3</b>
<b>Driftsresultat</b>	<b>-10 434</b>	<b>-37 609</b>		<b>-33 303</b>	<b>-27 800</b>		<b>22 869</b>	<b>-9 809</b>	<b>35,3</b>
8160 Valutatap (disagio)	0	50		0	0		0	50	0,0
<b>Finanskostnader</b>	<b>0</b>	<b>50</b>		<b>0</b>	<b>0</b>		<b>0</b>	<b>50</b>	<b>0,0</b>
<b>Netto finansposter</b>	<b>0</b>	<b>-50</b>		<b>0</b>	<b>0</b>		<b>0</b>	<b>-50</b>	<b>0,0</b>
<b>Resultat før skatt</b>	<b>-10 434</b>	<b>-37 659</b>		<b>-33 303</b>	<b>-27 800</b>		<b>22 869</b>	<b>-9 859</b>	<b>35,5</b>
<b>Resultat etter skatt</b>	<b>-10 434</b>	<b>-37 659</b>		<b>-33 303</b>	<b>-27 800</b>		<b>22 869</b>	<b>-9 859</b>	<b>35,5</b>

Resultat



Salgsutvikling



# Resultatregnskap desember 2022

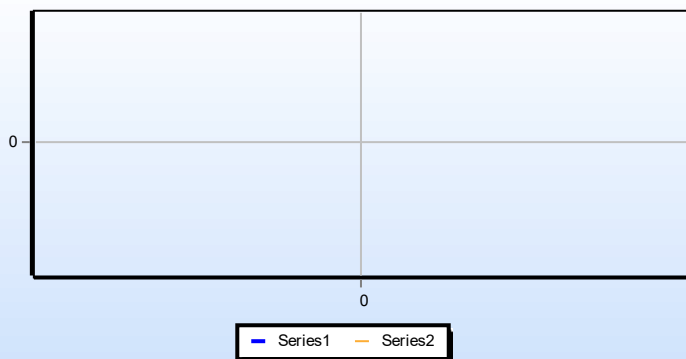
Oslostudentenes Idrettsklubb

Utarbeidet den 10.02.2023 Sykling Utmark

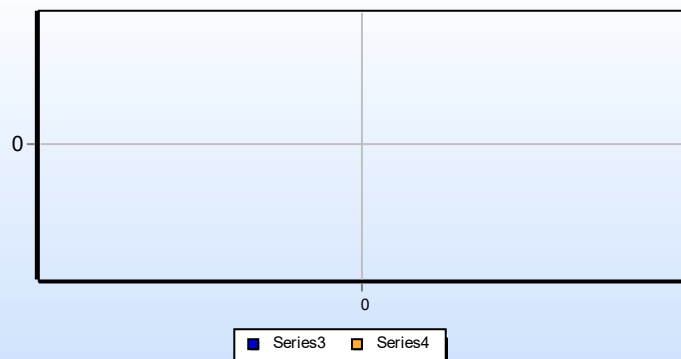
Alle beløp i NOK

Tekst	Virkelig i år			Virkelig i fjor			Endring		
	Denne periode	Hittil	%	Denne periode	Hittil	%	Denne periode	Hittil	%
3400 Tilskudd fra	0	10 000		0	0		0	10 000	0,0
3480 Tildelt	0	15 000		20 000	38 100		-20 000	-23 100	-60,6
3920 Medlemskontingent	20	116 470		0	3 690		20	112 780	3056,4
3970 Dugnadsinntekter	0	20 000		0	0		0	20 000	0,0
3990 Andre inntekter	0	300		0	0		0	300	0,0
<b>Andre inntekter</b>	<b>20</b>	<b>161 770</b>		<b>20 000</b>	<b>41 790</b>		<b>-19 980</b>	<b>119 980</b>	<b>287,1</b>
<b>Sum driftsinntekter</b>	<b>20</b>	<b>161 770</b>		<b>20 000</b>	<b>41 790</b>		<b>-19 980</b>	<b>119 980</b>	<b>287,1</b>
4200 Kontingent og	0	6 850		0	7 600		0	-750	-9,9
4510 Utbetalt til	20 457	24 657		0	1 800		20 457	22 857	1269,8
4800 Utgifter	0	152 140		40 000	40 000		-40 000	112 140	280,4
4990 Sosiale tilstelninger	0	5 933		0	1 486		0	4 447	299,3
<b>Varekostnader</b>	<b>20 457</b>	<b>189 580</b>		<b>40 000</b>	<b>50 886</b>		<b>-19 543</b>	<b>138 694</b>	<b>272,6</b>
<b>Bruttofortjeneste</b>	<b>-20 437</b>	<b>-27 810</b>		<b>-20 000</b>	<b>-9 096</b>		<b>-437</b>	<b>-18 714</b>	<b>205,7</b>
<b>Dekningsgrad</b>	<b>-102185,0%</b>	<b>-17,2%</b>		<b>-100,0%</b>	<b>-21,8%</b>		<b>-102085,0%</b>	<b>4,6%</b>	
<b>EBITDA</b>	<b>-20 437</b>	<b>-27 810</b>		<b>-20 000</b>	<b>-9 096</b>		<b>-437</b>	<b>-18 714</b>	<b>205,7</b>
<b>Driftsresultat</b>	<b>-20 437</b>	<b>-27 810</b>		<b>-20 000</b>	<b>-9 096</b>		<b>-437</b>	<b>-18 714</b>	<b>205,7</b>
<b>Resultat før skatt</b>	<b>-20 437</b>	<b>-27 810</b>		<b>-20 000</b>	<b>-9 096</b>		<b>-437</b>	<b>-18 714</b>	<b>205,7</b>
<b>Resultat etter skatt</b>	<b>-20 437</b>	<b>-27 810</b>		<b>-20 000</b>	<b>-9 096</b>		<b>-437</b>	<b>-18 714</b>	<b>205,7</b>

Resultat



Salgsutvikling





# Resultatregnskap desember 2022

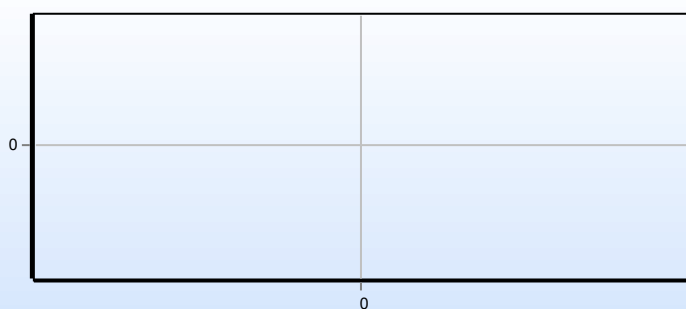
Oslostudentenes Idrettsklubb

Utarbeidet den 10.02.2023 Badminton


Alle beløp i NOK

Tekst	Virkelig i år			Virkelig i fjor			Endring		
	Denne periode	Hittil	%	Denne periode	Hittil	%	Denne periode	Hittil	%
3400 Tilskudd fra	0	12 000		0	0		0	12 000	0,0
3480 Tildelt	0	25 000		0	1 500		0	23 500	1566,7
3920 Medlemskontingent	1 770	66 684		0	34 830		1 770	31 854	91,5
3990 Andre inntekter	1 330	23 770		2 365	14 005		-1 035	9 765	69,7
<b>Andre inntekter</b>	<b>3 100</b>	<b>127 454</b>		<b>2 365</b>	<b>50 335</b>		<b>735</b>	<b>77 119</b>	<b>153,2</b>
<b>Sum driftsinntekter</b>	<b>3 100</b>	<b>127 454</b>		<b>2 365</b>	<b>50 335</b>		<b>735</b>	<b>77 119</b>	<b>153,2</b>
4110 Kjøp utstyr for	0	15 150		0	28 445		0	-13 295	-46,7
4120 Idrettsmatriell/utsty	0	2 475		0	6 718		0	-4 243	-63,2
4200 Kontingent og	2 200	19 640		9 200	10 800		-7 000	8 840	81,9
4700 Leie idrettsanlegg	0	-42 054		42 054	47 334		-42 054	-89 388	-188,8
4800 Utgifter	7 875	49 710		8 875	19 325		-1 000	30 385	157,2
4990 Sosiale tilstelninger	6 004	13 101		0	465		6 004	12 636	2714,8
<b>Varekostnader</b>	<b>16 079</b>	<b>58 022</b>		<b>60 129</b>	<b>113 087</b>		<b>-44 050</b>	<b>-55 065</b>	<b>-48,7</b>
<b>Bruttofortjeneste</b>	<b>-12 979</b>	<b>69 432</b>		<b>-57 764</b>	<b>-62 752</b>		<b>44 785</b>	<b>132 184</b>	<b>-210,6</b>
<b>Dekningsgrad</b>	<b>-418,7%</b>	<b>54,5%</b>		<b>-2442,5%</b>	<b>-124,7%</b>		<b>2023,8%</b>	<b>179,1%</b>	
5011 Div lønn u/FP	0	4 000		0	5 250		0	-1 250	-23,8
5400 Arbeidsgiveravgift	0	564		0	740		0	-176	-23,8
<b>Lønn og andre personalkostn.</b>	<b>0</b>	<b>4 564</b>		<b>0</b>	<b>5 990</b>		<b>0</b>	<b>-1 426</b>	<b>-23,8</b>
7155 Diettkostnad, ikke	0	2 533		0	0		0	2 533	0,0
<b>Reise, diett</b>	<b>0</b>	<b>2 533</b>		<b>0</b>	<b>0</b>		<b>0</b>	<b>2 533</b>	<b>0,0</b>
7700 Styre- og	0	1 501		0	0		0	1 501	0,0
7770 Bank- og kortgebyr	20	357		35	210		-16	147	69,7
<b>Andre kostnader</b>	<b>20</b>	<b>1 858</b>		<b>35</b>	<b>210</b>		<b>-16</b>	<b>1 648</b>	<b>783,5</b>
<b>Sum driftskostnader</b>	<b>20</b>	<b>8 955</b>		<b>35</b>	<b>6 201</b>		<b>-16</b>	<b>2 754</b>	<b>44,4</b>
<b>EBITDA</b>	<b>-12 999</b>	<b>60 477</b>		<b>-57 799</b>	<b>-68 953</b>		<b>44 801</b>	<b>129 430</b>	<b>-187,7</b>
<b>Driftsresultat</b>	<b>-12 999</b>	<b>60 477</b>		<b>-57 799</b>	<b>-68 953</b>		<b>44 801</b>	<b>129 430</b>	<b>-187,7</b>
8160 Valutatap (disagio)	0	29		0	0		0	29	0,0
<b>Finanskostnader</b>	<b>0</b>	<b>29</b>		<b>0</b>	<b>0</b>		<b>0</b>	<b>29</b>	<b>0,0</b>
<b>Netto finansposter</b>	<b>0</b>	<b>-29</b>		<b>0</b>	<b>0</b>		<b>0</b>	<b>-29</b>	<b>0,0</b>
<b>Resultat før skatt</b>	<b>-12 999</b>	<b>60 448</b>		<b>-57 799</b>	<b>-68 953</b>		<b>44 801</b>	<b>129 401</b>	<b>-187,7</b>
<b>Resultat etter skatt</b>	<b>-12 999</b>	<b>60 448</b>		<b>-57 799</b>	<b>-68 953</b>		<b>44 801</b>	<b>129 401</b>	<b>-187,7</b>

Resultat



Salgsutvikling



# Resultatregnskap desember 2022

Oslostudentenes Idrettsklubb

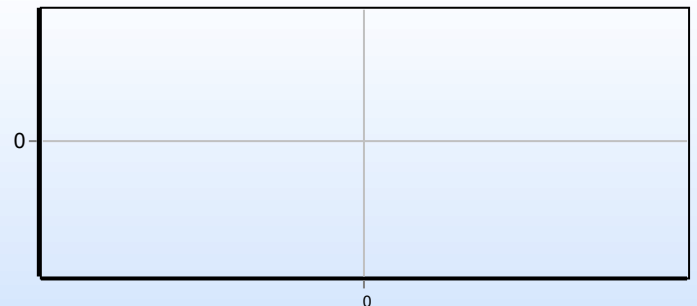
Utarbeidet den 10.02.2023 Kung fu

Alle beløp i NOK

Tekst	Virkelig i år			Virkelig i fjor			Endring		
	Denne periode	Hittil	%	Denne periode	Hittil	%	Denne periode	Hittil	%
3480 Tildelt	0	0		0	2 100		0	-2 100	-100,0
3920 Medlemskontingent	0	0		0	150		0	-150	-100,0
<b>Andre inntekter</b>	<b>0</b>	<b>0</b>		<b>0</b>	<b>2 250</b>		<b>0</b>	<b>-2 250</b>	<b>-100,0</b>
<b>Sum driftsinntekter</b>	<b>0</b>	<b>0</b>		<b>0</b>	<b>2 250</b>		<b>0</b>	<b>-2 250</b>	<b>-100,0</b>
<b>Bruttofortjeneste</b>	<b>0</b>	<b>0</b>		<b>0</b>	<b>2 250</b>		<b>0</b>	<b>-2 250</b>	<b>-100,0</b>
<b>Dekningsgrad</b>	<b>0,0%</b>	<b>0,0%</b>		<b>0,0%</b>	<b>100,0%</b>		<b>0,0%</b>	<b>-100,0%</b>	
<b>EBITDA</b>	<b>0</b>	<b>0</b>		<b>0</b>	<b>2 250</b>		<b>0</b>	<b>-2 250</b>	<b>-100,0</b>
<b>Driftsresultat</b>	<b>0</b>	<b>0</b>		<b>0</b>	<b>2 250</b>		<b>0</b>	<b>-2 250</b>	<b>-100,0</b>
<b>Resultat før skatt</b>	<b>0</b>	<b>0</b>		<b>0</b>	<b>2 250</b>		<b>0</b>	<b>-2 250</b>	<b>-100,0</b>
<b>Resultat etter skatt</b>	<b>0</b>	<b>0</b>		<b>0</b>	<b>2 250</b>		<b>0</b>	<b>-2 250</b>	<b>-100,0</b>

Resultat

Salgsutvikling



# Resultatregnskap desember 2022

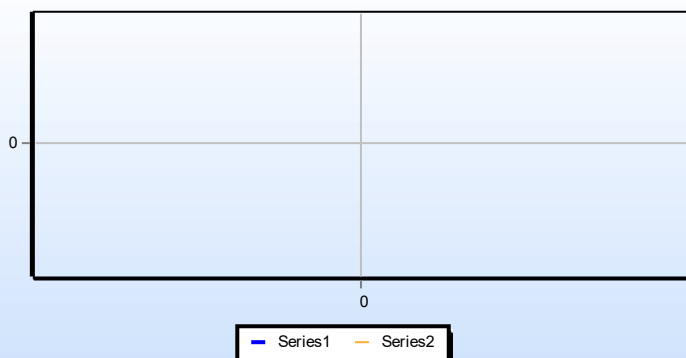
Oslostudentenes Idrettsklubb

Utarbeidet den 10.02.2023 Triathlon

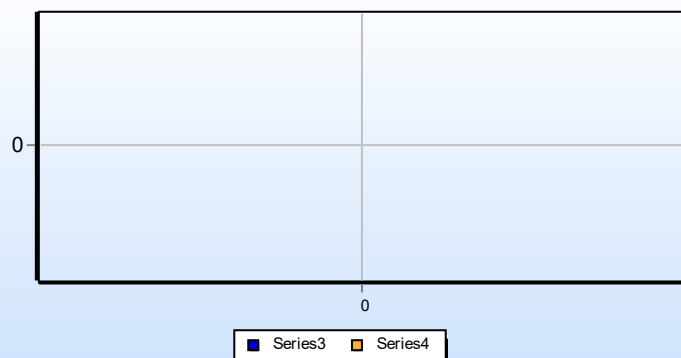
Alle beløp i NOK

Tekst	Virkelig i år			Virkelig i fjor			Endring		
	Denne periode	Hittil	%	Denne periode	Hittil	%	Denne periode	Hittil	%
3110 Salg materiell	0	0		0	850		0	-850	-100,0
<b>Salgsinntekter</b>	<b>0</b>	<b>0</b>		<b>0</b>	<b>850</b>		<b>0</b>	<b>-850</b>	<b>-100,0</b>
3480 Tildelt	0	74 550		0	21 700		0	52 850	243,5
3920 Medlemskontingent	200	36 750		200	39 640		0	-2 890	-7,3
3990 Andre inntekter	0	13 620		0	8 720		0	4 900	56,2
<b>Andre inntekter</b>	<b>200</b>	<b>124 920</b>		<b>200</b>	<b>70 060</b>		<b>0</b>	<b>54 860</b>	<b>78,3</b>
<b>Sum driftsinntekter</b>	<b>200</b>	<b>124 920</b>		<b>200</b>	<b>70 910</b>		<b>0</b>	<b>54 010</b>	<b>76,2</b>
4110 Kjøp utstyr for	0	0		0	60 063		0	-60 063	-100,0
4120 Idrettsmateriell/utsty	0	0		0	4 482		0	-4 482	-100,0
4200 Kontingent og	0	0		0	1 000		0	-1 000	-100,0
4300 Premier	0	0		0	142		0	-142	-100,0
4510 Utbetalt til	200	200		0	200		200	0	0,0
4590 Beholdningsendring	5 390	5 390		-29 784	-29 784		35 174	35 174	-118,1
4700 Leie idrettsanlegg	9 060	74 538		0	43 545		9 060	30 993	71,2
4800 Utgifter	0	0		20 000	20 000		-20 000	-20 000	-100,0
4990 Sosiale tilstelninger	3 300	3 300		0	0		3 300	3 300	0,0
<b>Varekostnader</b>	<b>17 950</b>	<b>83 428</b>		<b>-9 784</b>	<b>99 648</b>		<b>27 734</b>	<b>-16 220</b>	<b>-16,3</b>
<b>Bruttofortjeneste</b>	<b>-17 750</b>	<b>41 493</b>		<b>9 984</b>	<b>-28 738</b>		<b>-27 734</b>	<b>70 230</b>	<b>-244,4</b>
<b>Dekningsgrad</b>	<b>-8875,0%</b>	<b>33,2%</b>		<b>4991,8%</b>	<b>-40,5%</b>		<b>-13866,8%</b>	<b>73,7%</b>	
6730 Idrettsfaglig bistand	0	17 250		0	0		0	17 250	0,0
<b>Fremmede tjenester</b>	<b>0</b>	<b>17 250</b>		<b>0</b>	<b>0</b>		<b>0</b>	<b>17 250</b>	<b>0,0</b>
7770 Bank- og kortgebyr	0	158		0	153		0	5	3,5
<b>Andre kostnader</b>	<b>0</b>	<b>158</b>		<b>0</b>	<b>153</b>		<b>0</b>	<b>5</b>	<b>3,5</b>
<b>Sum driftskostnader</b>	<b>0</b>	<b>17 408</b>		<b>0</b>	<b>153</b>		<b>0</b>	<b>17 255</b>	<b>11306,</b>
<b>EBITDA</b>	<b>-17 750</b>	<b>24 085</b>		<b>9 984</b>	<b>-28 890</b>		<b>-27 734</b>	<b>52 975</b>	<b>-183,4</b>
<b>Driftsresultat</b>	<b>-17 750</b>	<b>24 085</b>		<b>9 984</b>	<b>-28 890</b>		<b>-27 734</b>	<b>52 975</b>	<b>-183,4</b>
<b>Resultat før skatt</b>	<b>-17 750</b>	<b>24 085</b>		<b>9 984</b>	<b>-28 890</b>		<b>-27 734</b>	<b>52 975</b>	<b>-183,4</b>
<b>Resultat etter skatt</b>	<b>-17 750</b>	<b>24 085</b>		<b>9 984</b>	<b>-28 890</b>		<b>-27 734</b>	<b>52 975</b>	<b>-183,4</b>

Resultat



Salgsutvikling



# Resultatregnskap desember 2022

Oslostudentenes Idrettsklubb

Utarbeidet den 10.02.2023 Volleyball

Alle beløp i NOK

Tekst	Virkelig i år			Virkelig i fjor			Endring		
	Denne periode	Hittil	%	Denne periode	Hittil	%	Denne periode	Hittil	%
3120 Sponsorinntekter	0	15 000		0	0		0	15 000	0,0
<b>Salgsinntekter</b>	<b>0</b>	<b>15 000</b>		<b>0</b>	<b>0</b>		<b>0</b>	<b>15 000</b>	<b>0,0</b>
3400 Tilskudd fra	0	0		0	5 500		0	-5 500	-100,0
3480 Tildelt	0	100 000		0	95 000		0	5 000	5,3
3490 Andre tilskudd	0	-28 600		0	0		0	-28 600	0,0
3920 Medlemskontingent	1 226	375 746		0	153 207		1 226	222 539	145,3
3970 Dugnadsinntekter	0	81 800		0	0		0	81 800	0,0
3990 Andre inntekter	1 040	88 770		0	32 485		1 040	56 285	173,3
<b>Andre inntekter</b>	<b>2 266</b>	<b>617 716</b>		<b>0</b>	<b>286 192</b>		<b>2 266</b>	<b>331 524</b>	<b>115,8</b>
<b>Sum driftsinntekter</b>	<b>2 266</b>	<b>632 716</b>		<b>0</b>	<b>286 192</b>		<b>2 266</b>	<b>346 524</b>	<b>121,1</b>
4120 Idrettsmatriell/utsty	0	48 541		0	75 089		0	-26 548	-35,4
4210 Innkjøp av varer	0	7 256		0	0		0	7 256	0,0
4510 Utbetalt til	7 446	31 188		817	165 267		6 629	-134 079	-81,1
4700 Leie idrettsanlegg	31 142	70 272		34 980	65 261		-3 838	5 011	7,7
4800 Utgifter	15 095	176 206		1 650	174 881		13 445	1 325	0,8
4990 Sosiale tilstelninger	54 950	66 696		0	0		54 950	66 696	0,0
<b>Varekostnader</b>	<b>108 633</b>	<b>400 159</b>		<b>37 447</b>	<b>480 498</b>		<b>71 186</b>	<b>-80 339</b>	<b>-16,7</b>
<b>Bruttofortjeneste</b>	<b>-106 367</b>	<b>232 557</b>		<b>-37 447</b>	<b>-194 306</b>		<b>-68 920</b>	<b>426 863</b>	<b>-219,7</b>
<b>Dekningsgrad</b>	<b>-4694,0%</b>	<b>36,8%</b>		<b>0,0%</b>	<b>-67,9%</b>		<b>-4694,0%</b>	<b>104,6%</b>	
5011 Div lønn u/FP	0	25 340		3 162	17 434		-3 162	7 906	45,3
5015 Lønn u/AGA og FP	16 028	120 810		0	0		16 028	120 810	0,0
5030 Dugnadspenger	0	0		0	4 000		0	-4 000	-100,0
5095 Andre	0	0		0	-4 000		0	4 000	-100,0
5320 Trekkpl	15	215		0	0		15	215	0,0
5350 Godtgjørelse til	-12 561	47 818		12 536	40 740		-25 097	7 077	17,4
5400 Arbeidsgiveravgift	2	3 603		446	3 022		-444	581	19,2
5990 Annen	0	200		0	0		0	200	0,0
<b>Lønn og andre personalkostn.</b>	<b>3 485</b>	<b>197 986</b>		<b>16 144</b>	<b>61 196</b>		<b>-12 659</b>	<b>136 790</b>	<b>223,5</b>
6300 Leie lokale	0	2 700		0	0		0	2 700	0,0
<b>Kostnader lokale</b>	<b>0</b>	<b>2 700</b>		<b>0</b>	<b>0</b>		<b>0</b>	<b>2 700</b>	<b>0,0</b>
6860 Møte, kurs,	0	5 400		0	0		0	5 400	0,0
<b>Kontorkostnader</b>	<b>0</b>	<b>5 400</b>		<b>0</b>	<b>0</b>		<b>0</b>	<b>5 400</b>	<b>0,0</b>
7100 Bilgodtgjørelse,	2 163	12 837		1 348	3 775		816	9 062	240,1
7101 Passasjertillegg	0	223		0	0		0	223	0,0
<b>Kostnader transport</b>	<b>2 163</b>	<b>13 060</b>		<b>1 348</b>	<b>3 775</b>		<b>816</b>	<b>9 285</b>	<b>246,0</b>
7140 Reisekostnad, ikke	7 827	42 722		416	1 455		7 411	41 268	2837,3
7150 Diettkostnad,	1 425	7 757		0	550		1 425	7 207	1309,7
<b>Reise, diett</b>	<b>9 252</b>	<b>50 479</b>		<b>416</b>	<b>2 005</b>		<b>8 836</b>	<b>48 475</b>	<b>2418,0</b>
7700 Styre- og	0	1 095		0	0		0	1 095	0,0
7770 Bank- og kortgebyr	16	1 384		0	188		16	1 196	636,4
<b>Andre kostnader</b>	<b>16</b>	<b>2 479</b>		<b>0</b>	<b>188</b>		<b>16</b>	<b>2 291</b>	<b>1219,2</b>
<b>Sum driftskostnader</b>	<b>14 915</b>	<b>272 104</b>		<b>17 907</b>	<b>67 164</b>		<b>-2 992</b>	<b>204 941</b>	<b>305,1</b>
<b>EBITDA</b>	<b>-121 282</b>	<b>-39 548</b>		<b>-55 354</b>	<b>-261 470</b>		<b>-65 928</b>	<b>221 922</b>	<b>-84,9</b>
<b>Driftsresultat</b>	<b>-121 282</b>	<b>-39 548</b>		<b>-55 354</b>	<b>-261 470</b>		<b>-65 928</b>	<b>221 922</b>	<b>-84,9</b>
8060 Valutagevinst (agio)	0	6		0	0		0	6	0,0
<b>Finansinntekter</b>	<b>0</b>	<b>6</b>		<b>0</b>	<b>0</b>		<b>0</b>	<b>6</b>	<b>0,0</b>
<b>Netto finansposter</b>	<b>0</b>	<b>6</b>		<b>0</b>	<b>0</b>		<b>0</b>	<b>6</b>	<b>0,0</b>

# Resultatregnskap desember 2022

Oslostudentenes Idrettsklubb

Utarbeidet den 10.02.2023 Volleyball

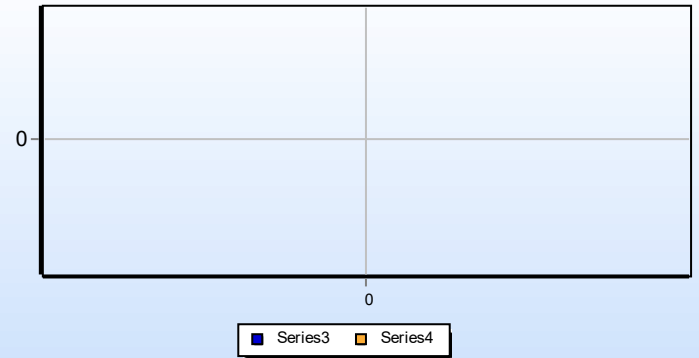
Alle beløp i NOK

Tekst	Virkelig i år			Virkelig i fjor			Endring		
	Denne periode	Hittil	%	Denne periode	Hittil	%	Denne periode	Hittil	%
Resultat før skatt	-121 282	-39 542		-55 354	-261 470		-65 928	221 928	-84,9
Resultat etter skatt	-121 282	-39 542		-55 354	-261 470		-65 928	221 928	-84,9

Resultat



Salgsutvikling



# Resultatregnskap desember 2022

Oslostudentenes Idrettsklubb

Utarbeidet den 10.02.2023 Tennis

Alle beløp i NOK

Tekst	Virkelig i år			Virkelig i fjor			Endring		
	Denne periode	Hittil	%	Denne periode	Hittil	%	Denne periode	Hittil	%
3480 Tildelt	0	60 000		0	180 000		0	-120 000	-66,7
3920 Medlemskontingent	0	230 046		0	122 756		0	107 290	87,4
3990 Andre inntekter	0	0		0	3 964		0	-3 964	-100,0
<b>Andre inntekter</b>	<b>0</b>	<b>290 046</b>		<b>0</b>	<b>306 720</b>		<b>0</b>	<b>-16 674</b>	<b>-5,4</b>
<b>Sum driftsinntekter</b>	<b>0</b>	<b>290 046</b>		<b>0</b>	<b>306 720</b>		<b>0</b>	<b>-16 674</b>	<b>-5,4</b>
4110 Kjøp utstyr for	0	2 200		0	0		0	2 200	0,0
4120 Idrettsmateriell/utsty	0	4 555		0	28 688		0	-24 133	-84,1
4200 Kontingent og	0	29 468		8 000	36 630		-8 000	-7 162	-19,6
4500 Fremmedytelse,	0	0		9 750	9 750		-9 750	-9 750	-100,0
4510 Utbetalt til	2 077	14 132		0	6 102		2 077	8 030	131,6
4700 Leie idrettsanlegg	0	295 920		34 300	177 000		-34 300	118 920	67,2
4800 Utgifter	0	600		0	390		0	210	53,8
4990 Sosiale tilstelninger	382	10 400		0	13 128		382	-2 728	-20,8
<b>Varekostnader</b>	<b>2 459</b>	<b>357 275</b>		<b>52 050</b>	<b>271 688</b>		<b>-49 591</b>	<b>85 587</b>	<b>31,5</b>
<b>Bruttofortjeneste</b>	<b>-2 459</b>	<b>-67 229</b>		<b>-52 050</b>	<b>35 032</b>		<b>49 591</b>	<b>-102 262</b>	<b>-291,9</b>
<b>Dekningsgrad</b>	<b>0,0%</b>	<b>-23,2%</b>		<b>0,0%</b>	<b>11,4%</b>		<b>0,0%</b>	<b>-34,6%</b>	
5011 Div lønn u/FP	0	9 600		0	900		0	8 700	966,7
5015 Lønn u/AGA og FP	0	4 950		0	0		0	4 950	0,0
5400 Arbeidsgiveravgift	0	1 354		0	127		0	1 227	966,7
<b>Lønn og andre personalkostn.</b>	<b>0</b>	<b>15 904</b>		<b>0</b>	<b>1 027</b>		<b>0</b>	<b>14 877</b>	<b>1448,7</b>
6540 Inventar	0	0		0	2 109		0	-2 109	-100,0
6570 Arbeidsklær og	0	2 085		0	0		0	2 085	0,0
<b>Verktøy, inventar</b>	<b>0</b>	<b>2 085</b>		<b>0</b>	<b>2 109</b>		<b>0</b>	<b>-24</b>	<b>-1,1</b>
6860 Møte, kurs,	0	9 230		0	8 000		0	1 230	15,4
<b>Kontorkostnader</b>	<b>0</b>	<b>9 230</b>		<b>0</b>	<b>8 000</b>		<b>0</b>	<b>1 230</b>	<b>15,4</b>
7320 Reklamekostnad	0	0		0	5 100		0	-5 100	-100,0
<b>Salg, reklame, repr.</b>	<b>0</b>	<b>0</b>		<b>0</b>	<b>5 100</b>		<b>0</b>	<b>-5 100</b>	<b>-100,0</b>
7700 Styre- og	0	0		1 969	1 969		-1 969	-1 969	-100,0
7790 Annen kostnad,	0	1 892		0	0		0	1 892	0,0
<b>Andre kostnader</b>	<b>0</b>	<b>1 892</b>		<b>1 969</b>	<b>1 969</b>		<b>-1 969</b>	<b>-77</b>	<b>-3,9</b>
<b>Sum driftskostnader</b>	<b>0</b>	<b>29 111</b>		<b>1 969</b>	<b>18 205</b>		<b>-1 969</b>	<b>10 906</b>	<b>59,9</b>
<b>EBITDA</b>	<b>-2 459</b>	<b>-96 340</b>		<b>-54 019</b>	<b>16 828</b>		<b>51 560</b>	<b>-113 168</b>	<b>-672,5</b>
<b>Driftsresultat</b>	<b>-2 459</b>	<b>-96 340</b>		<b>-54 019</b>	<b>16 828</b>		<b>51 560</b>	<b>-113 168</b>	<b>-672,5</b>
<b>Resultat før skatt</b>	<b>-2 459</b>	<b>-96 340</b>		<b>-54 019</b>	<b>16 828</b>		<b>51 560</b>	<b>-113 168</b>	<b>-672,5</b>
<b>Resultat etter skatt</b>	<b>-2 459</b>	<b>-96 340</b>		<b>-54 019</b>	<b>16 828</b>		<b>51 560</b>	<b>-113 168</b>	<b>-672,5</b>

# Resultatregnskap desember 2022

Oslostudentenes Idrettsklubb

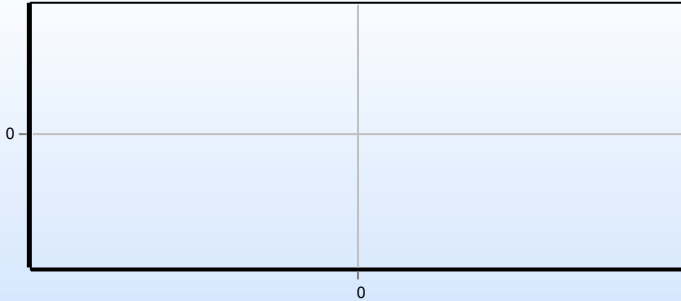
Utarbeidet den 10.02.2023 Tennis

Alle beløp i NOK

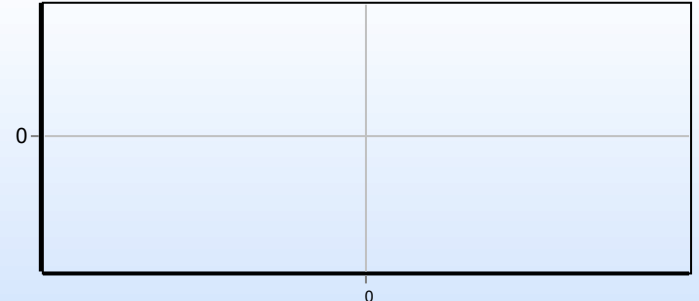
Tekst	Virkelig i år			Virkelig i fjor			Endring		
	Denne periode	Hittil	%	Denne periode	Hittil	%	Denne periode	Hittil	%

Resultat

Salgsutvikling



Series1 Series2



Series3 Series4

# Resultatregnskap desember 2022

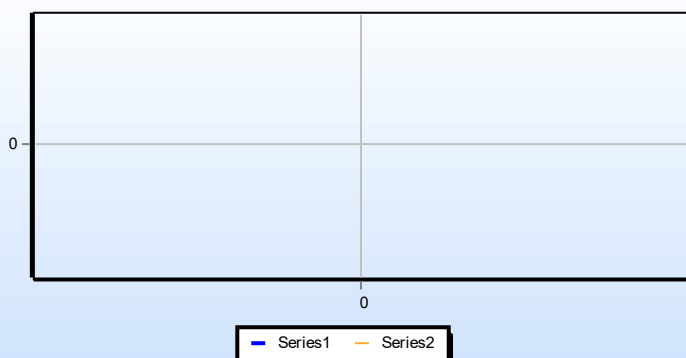
Oslostudentenes Idrettsklubb

Utarbeidet den 10.02.2023 Ski og snow board

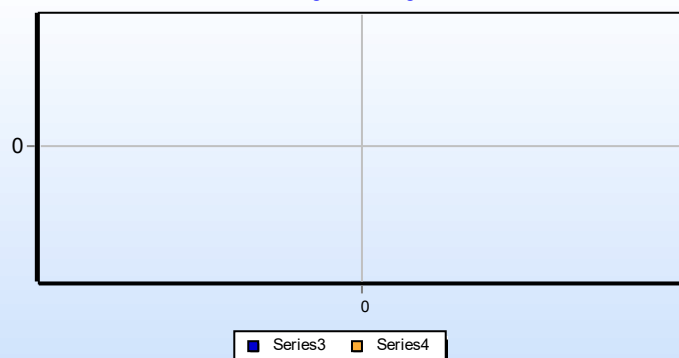
Alle beløp i NOK

Tekst	Virkelig i år			Virkelig i fjor			Endring		
	Denne periode	Hittil	%	Denne periode	Hittil	%	Denne periode	Hittil	%
3920 Medlemskontingent	0	7 250		0	2 850		0	4 400	154,4
<b>Andre inntekter</b>	<b>0</b>	<b>7 250</b>		<b>0</b>	<b>2 850</b>		<b>0</b>	<b>4 400</b>	<b>154,4</b>
<b>Sum driftsinntekter</b>	<b>0</b>	<b>7 250</b>		<b>0</b>	<b>2 850</b>		<b>0</b>	<b>4 400</b>	<b>154,4</b>
4200 Kontingent og	0	1 750		0	0		0	1 750	0,0
4510 Utbetalt til	0	0		0	86		0	-86	-100,0
4800 Utgifter	0	16 005		0	0		0	16 005	0,0
4990 Sosiale tilstelninger	0	0		0	213		0	-213	-100,0
<b>Varekostnader</b>	<b>0</b>	<b>17 755</b>		<b>0</b>	<b>299</b>		<b>0</b>	<b>17 457</b>	<b>5848,1</b>
<b>Bruttofortjeneste</b>	<b>0</b>	<b>-10 505</b>		<b>0</b>	<b>2 552</b>		<b>0</b>	<b>-13 057</b>	<b>-511,7</b>
<b>Dekningsgrad</b>	<b>0,0%</b>	<b>-144,9%</b>		<b>0,0%</b>	<b>89,5%</b>		<b>0,0%</b>	<b>-234,4%</b>	
5310 Trekkpl	0	0		0	239		0	-239	-100,0
5400 Arbeidsgiveravgift	0	0		0	34		0	-34	-100,0
<b>Lønn og andre personalkostn.</b>	<b>0</b>	<b>0</b>		<b>0</b>	<b>273</b>		<b>0</b>	<b>-273</b>	<b>-100,0</b>
6440 Leie transportmidler	0	4 500		0	2 357		0	2 143	90,9
<b>Leie maskiner, inventar</b>	<b>0</b>	<b>4 500</b>		<b>0</b>	<b>2 357</b>		<b>0</b>	<b>2 143</b>	<b>90,9</b>
7100 Bilgodtgjørelse,	0	0		0	1 579		0	-1 579	-100,0
<b>Kostnader transport</b>	<b>0</b>	<b>0</b>		<b>0</b>	<b>1 579</b>		<b>0</b>	<b>-1 579</b>	<b>-100,0</b>
7140 Reisekostnad, ikke	0	1 594		0	6 454		0	-4 860	-75,3
7155 Diettkostnad, ikke	0	1 917		0	2 606		0	-689	-26,4
<b>Reise, diett</b>	<b>0</b>	<b>3 511</b>		<b>0</b>	<b>9 060</b>		<b>0</b>	<b>-5 549</b>	<b>-61,2</b>
<b>Sum driftskostnader</b>	<b>0</b>	<b>8 011</b>		<b>0</b>	<b>13 269</b>		<b>0</b>	<b>-5 257</b>	<b>-39,6</b>
<b>EBITDA</b>	<b>0</b>	<b>-18 516</b>		<b>0</b>	<b>-10 717</b>		<b>0</b>	<b>-7 799</b>	<b>72,8</b>
<b>Driftsresultat</b>	<b>0</b>	<b>-18 516</b>		<b>0</b>	<b>-10 717</b>		<b>0</b>	<b>-7 799</b>	<b>72,8</b>
<b>Resultat før skatt</b>	<b>0</b>	<b>-18 516</b>		<b>0</b>	<b>-10 717</b>		<b>0</b>	<b>-7 799</b>	<b>72,8</b>
<b>Resultat etter skatt</b>	<b>0</b>	<b>-18 516</b>		<b>0</b>	<b>-10 717</b>		<b>0</b>	<b>-7 799</b>	<b>72,8</b>

Resultat



Salgsutvikling





# Resultatregnskap desember 2022

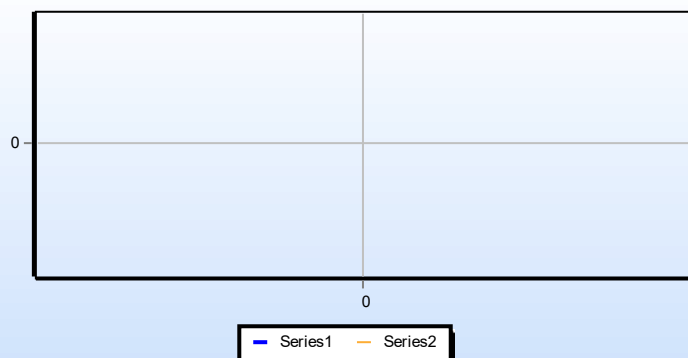
Oslostudentenes Idrettsklubb

Utarbeidet den 10.02.2023 Kendo

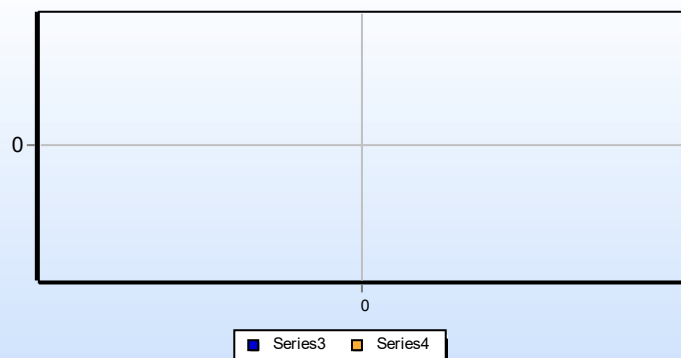
Alle beløp i NOK

Tekst	Virkelig i år			Virkelig i fjor			Endring		
	Denne periode	Hittil	%	Denne periode	Hittil	%	Denne periode	Hittil	%
3480 Tildelt	0	0		0	1 500		0	-1 500	-100,0
3490 Andre tilskudd	0	0		15 000	15 000		-15 000	-15 000	-100,0
3920 Medlemskontingent	0	8 685		15 425	22 434		-15 425	-13 749	-61,3
3960 Stevneinntekter	0	0		10 023	10 023		-10 023	-10 023	-100,0
3990 Andre inntekter	9 500	33 458		0	4 550		9 500	28 908	635,3
<b>Andre inntekter</b>	<b>9 500</b>	<b>42 143</b>		<b>40 448</b>	<b>53 507</b>		<b>-30 948</b>	<b>-11 364</b>	<b>-21,2</b>
<b>Sum driftsinntekter</b>	<b>9 500</b>	<b>42 143</b>		<b>40 448</b>	<b>53 507</b>		<b>-30 948</b>	<b>-11 364</b>	<b>-21,2</b>
4120 Idrettsmatriell/utsty	0	20 158		0	0		0	20 158	0,0
4200 Kontingent og	0	0		0	8 360		0	-8 360	-100,0
4300 Premier	0	1 269		0	0		0	1 269	0,0
4510 Utbetalt til	130	18 916		0	0		130	18 916	0,0
4590 Beholdningsendring	2 300	2 300		5 500	5 500		-3 200	-3 200	-58,2
4700 Leie idrettsanlegg	0	1 125		5 500	5 500		-5 500	-4 375	-79,5
4800 Utgifter	0	0		14 555	25 555		-14 555	-25 555	-100,0
4990 Sosiale tilstelninger	0	0		0	5 740		0	-5 740	-100,0
<b>Varekostnader</b>	<b>2 430</b>	<b>43 768</b>		<b>25 555</b>	<b>50 655</b>		<b>-23 126</b>	<b>-6 887</b>	<b>-13,6</b>
<b>Bruttofortjeneste</b>	<b>7 070</b>	<b>-1 625</b>		<b>14 893</b>	<b>2 852</b>		<b>-7 822</b>	<b>-4 477</b>	<b>-157,0</b>
<b>Dekningsgrad</b>	<b>74,4%</b>	<b>-3,9%</b>		<b>36,8%</b>	<b>5,3%</b>		<b>37,6%</b>	<b>-9,2%</b>	
7100 Bilgodtgjørelse,	0	671		0	0		0	671	0,0
<b>Kostnader transport</b>	<b>0</b>	<b>671</b>		<b>0</b>	<b>0</b>		<b>0</b>	<b>671</b>	<b>0,0</b>
7320 Reklamekostnad	0	0		0	500		0	-500	-100,0
<b>Salg, reklame, repr.</b>	<b>0</b>	<b>0</b>		<b>0</b>	<b>500</b>		<b>0</b>	<b>-500</b>	<b>-100,0</b>
7770 Bank- og kortgebyr	9	308		0	68		9	240	351,9
<b>Andre kostnader</b>	<b>9</b>	<b>308</b>		<b>0</b>	<b>68</b>		<b>9</b>	<b>240</b>	<b>351,9</b>
<b>Sum driftskostnader</b>	<b>9</b>	<b>980</b>		<b>0</b>	<b>568</b>		<b>9</b>	<b>412</b>	<b>72,4</b>
<b>EBITDA</b>	<b>7 061</b>	<b>-2 605</b>		<b>14 893</b>	<b>2 284</b>		<b>-7 831</b>	<b>-4 889</b>	<b>-214,1</b>
<b>Driftsresultat</b>	<b>7 061</b>	<b>-2 605</b>		<b>14 893</b>	<b>2 284</b>		<b>-7 831</b>	<b>-4 889</b>	<b>-214,1</b>
8153 Renter leverandører	0	68		0	0		0	68	0,0
<b>Finanskostnader</b>	<b>0</b>	<b>68</b>		<b>0</b>	<b>0</b>		<b>0</b>	<b>68</b>	<b>0,0</b>
<b>Netto finansposter</b>	<b>0</b>	<b>-68</b>		<b>0</b>	<b>0</b>		<b>0</b>	<b>-68</b>	<b>0,0</b>
<b>Resultat før skatt</b>	<b>7 061</b>	<b>-2 673</b>		<b>14 893</b>	<b>2 284</b>		<b>-7 831</b>	<b>-4 957</b>	<b>-217,1</b>
<b>Resultat etter skatt</b>	<b>7 061</b>	<b>-2 673</b>		<b>14 893</b>	<b>2 284</b>		<b>-7 831</b>	<b>-4 957</b>	<b>-217,1</b>

Resultat



Salgsutvikling



# Resultatregnskap desember 2022

Oslostudentenes Idrettsklubb

Utarbeidet den 10.02.2023 Kendo

Alle beløp i NOK

Tekst	Virkelig i år			Virkelig i fjor			Endring		
	Denne periode	Hittil	%	Denne periode	Hittil	%	Denne periode	Hittil	%

# Resultatregnskap desember 2022

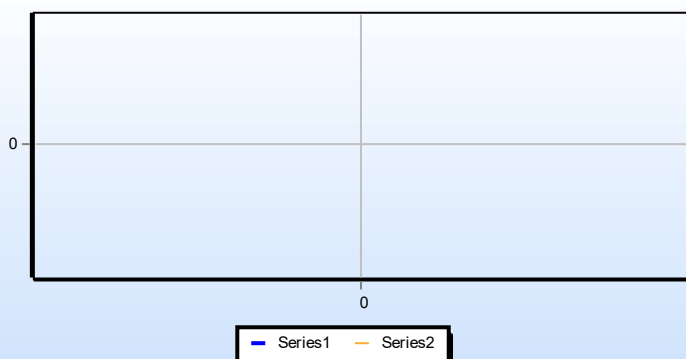
Oslostudentenes Idrettsklubb

Utarbeidet den 10.02.2023 Basketball

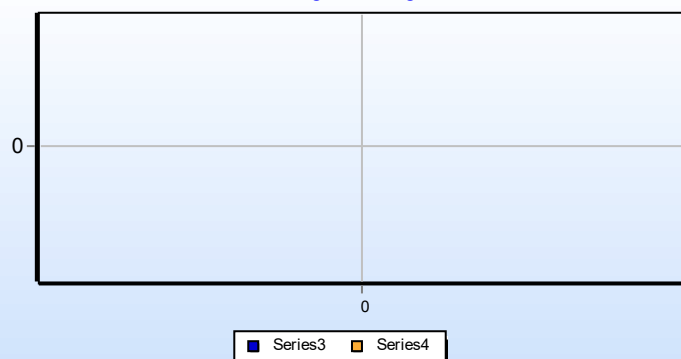
Alle beløp i NOK

Tekst	Virkelig i år			Virkelig i fjor			Endring		
	Denne periode	Hittil	%	Denne periode	Hittil	%	Denne periode	Hittil	%
3480 Tildelt	0	0		0	64 100		0	-64 100	-100,0
3910 OSI kontingent	0	0		744	744		-744	-744	-100,0
3920 Medlemskontingent	550	55 645		4 750	36 800		-4 200	18 845	51,2
3970 Dugnadsinntekter	0	10 500		0	0		0	10 500	0,0
<b>Andre inntekter</b>	<b>550</b>	<b>66 145</b>		<b>5 494</b>	<b>101 644</b>		<b>-4 944</b>	<b>-35 499</b>	<b>-34,9</b>
<b>Sum driftsinntekter</b>	<b>550</b>	<b>66 145</b>		<b>5 494</b>	<b>101 644</b>		<b>-4 944</b>	<b>-35 499</b>	<b>-34,9</b>
4120 Idrettsmatriell/utsty	0	12 054		0	42 358		0	-30 304	-71,5
4200 Kontingent og	0	2 905		21 250	21 455		-21 250	-18 550	-86,5
4300 Premier	0	2 600		0	0		0	2 600	0,0
4700 Leie idrettsanlegg	15 803	65 056		0	9 383		15 803	55 674	593,4
<b>Varekostnader</b>	<b>15 803</b>	<b>82 615</b>		<b>21 250</b>	<b>73 195</b>		<b>-5 448</b>	<b>9 420</b>	<b>12,9</b>
<b>Bruttofortjeneste</b>	<b>-15 253</b>	<b>-16 470</b>		<b>-15 756</b>	<b>28 449</b>		<b>504</b>	<b>-44 919</b>	<b>-157,9</b>
<b>Dekningsgrad</b>	<b>-2773,2%</b>	<b>-24,9%</b>		<b>-286,8%</b>	<b>28,0%</b>		<b>-2486,4%</b>	<b>-52,9%</b>	
5011 Div lønn u/FP	0	5 450		0	1 050		0	4 400	419,0
5015 Lønn u/AGA og FP	5 200	12 800		0	0		5 200	12 800	0,0
5350 Godtgjørelse til	-1 900	18 275		3 650	8 050		-5 550	10 225	127,0
5400 Arbeidsgiv erav gift	0	768		0	148		0	620	419,0
<b>Lønn og andre personalkostn.</b>	<b>3 300</b>	<b>37 293</b>		<b>3 650</b>	<b>9 248</b>		<b>-350</b>	<b>28 045</b>	<b>303,3</b>
6860 Møte, kurs,	0	175		0	0		0	175	0,0
<b>Kontorkostnader</b>	<b>0</b>	<b>175</b>		<b>0</b>	<b>0</b>		<b>0</b>	<b>175</b>	<b>0,0</b>
7140 Reisekostnad, ikke	0	0		0	4 400		0	-4 400	-100,0
<b>Reise, diett</b>	<b>0</b>	<b>0</b>		<b>0</b>	<b>4 400</b>		<b>0</b>	<b>-4 400</b>	<b>-100,0</b>
7790 Annen kostnad,	0	2 200		0	0		0	2 200	0,0
<b>Andre kostnader</b>	<b>0</b>	<b>2 200</b>		<b>0</b>	<b>0</b>		<b>0</b>	<b>2 200</b>	<b>0,0</b>
<b>Sum driftskostnader</b>	<b>3 300</b>	<b>39 668</b>		<b>3 650</b>	<b>13 648</b>		<b>-350</b>	<b>26 020</b>	<b>190,7</b>
<b>EBITDA</b>	<b>-18 553</b>	<b>-56 139</b>		<b>-19 406</b>	<b>14 801</b>		<b>854</b>	<b>-70 940</b>	<b>-479,3</b>
<b>Driftsresultat</b>	<b>-18 553</b>	<b>-56 139</b>		<b>-19 406</b>	<b>14 801</b>		<b>854</b>	<b>-70 940</b>	<b>-479,3</b>
<b>Resultat før skatt</b>	<b>-18 553</b>	<b>-56 139</b>		<b>-19 406</b>	<b>14 801</b>		<b>854</b>	<b>-70 940</b>	<b>-479,3</b>
<b>Resultat etter skatt</b>	<b>-18 553</b>	<b>-56 139</b>		<b>-19 406</b>	<b>14 801</b>		<b>854</b>	<b>-70 940</b>	<b>-479,3</b>

Resultat



Salgsutvikling



# Resultatregnskap desember 2022

Oslostudentenes Idrettsklubb

Utarbeidet den 10.02.2023 Jujutsu


Alle beløp i NOK

Tekst	Virkelig i år			Virkelig i fjor			Endring		
	Denne periode	Hittil	%	Denne periode	Hittil	%	Denne periode	Hittil	%
3400 Tilskudd fra	0	0		0	16 840		0	-16 840	-100,0
3480 Tildelt	0	0		0	1 500		0	-1 500	-100,0
3920 Medlemskontingent	0	9 475		0	10 375		0	-900	-8,7
<b>Andre inntekter</b>	<b>0</b>	<b>9 475</b>		<b>0</b>	<b>28 715</b>		<b>0</b>	<b>-19 240</b>	<b>-67,0</b>
<b>Sum driftsinntekter</b>	<b>0</b>	<b>9 475</b>		<b>0</b>	<b>28 715</b>		<b>0</b>	<b>-19 240</b>	<b>-67,0</b>
4120 Idrettsmatriell/utsty	0	0		0	920		0	-920	-100,0
4200 Kontingent og	0	19 083		0	0		0	19 083	0,0
4700 Leie idrettsanlegg	0	0		0	2 640		0	-2 640	-100,0
4800 Utgifter	0	5 367		0	0		0	5 367	0,0
4990 Sosiale tilstelninger	0	1 212		4 822	12 021		-4 822	-10 809	-89,9
<b>Varekostnader</b>	<b>0</b>	<b>25 662</b>		<b>4 822</b>	<b>15 581</b>		<b>-4 822</b>	<b>10 081</b>	<b>64,7</b>
<b>Bruttofortjeneste</b>	<b>0</b>	<b>-16 187</b>		<b>-4 822</b>	<b>13 134</b>		<b>4 822</b>	<b>-29 321</b>	<b>-223,2</b>
<b>Dekningsgrad</b>	<b>0,0%</b>	<b>-170,8%</b>		<b>0,0%</b>	<b>45,7%</b>		<b>0,0%</b>	<b>-216,6%</b>	
5010 Lønn ansatte	0	0		-3 000	0		3 000	0	0,0
<b>Lønn og andre personalkostn.</b>	<b>0</b>	<b>0</b>		<b>-3 000</b>	<b>0</b>		<b>3 000</b>	<b>0</b>	<b>0,0</b>
6540 Inventar	0	0		2 936	2 936		-2 936	-2 936	-100,0
6550 Driftsmateriale	0	0		0	510		0	-510	-100,0
<b>Verktøy, inventar</b>	<b>0</b>	<b>0</b>		<b>2 936</b>	<b>3 446</b>		<b>-2 936</b>	<b>-3 446</b>	<b>-100,0</b>
6730 Idrettsfaglig bistand	0	0		3 000	3 000		-3 000	-3 000	-100,0
<b>Fremmede tjenester</b>	<b>0</b>	<b>0</b>		<b>3 000</b>	<b>3 000</b>		<b>-3 000</b>	<b>-3 000</b>	<b>-100,0</b>
7320 Reklamekostnad	0	5 105		0	2 635		0	2 470	93,7
<b>Salg, reklame, repr.</b>	<b>0</b>	<b>5 105</b>		<b>0</b>	<b>2 635</b>		<b>0</b>	<b>2 470</b>	<b>93,7</b>
7420 Gave,	0	0		303	902		-303	-902	-100,0
<b>Kontingenter og gaver</b>	<b>0</b>	<b>0</b>		<b>303</b>	<b>902</b>		<b>-303</b>	<b>-902</b>	<b>-100,0</b>
7790 Annen kostnad,	0	0		0	120		0	-120	-100,0
<b>Andre kostnader</b>	<b>0</b>	<b>0</b>		<b>0</b>	<b>120</b>		<b>0</b>	<b>-120</b>	<b>-100,0</b>
<b>Sum driftskostnader</b>	<b>0</b>	<b>5 105</b>		<b>3 239</b>	<b>10 103</b>		<b>-3 239</b>	<b>-4 998</b>	<b>-49,5</b>
<b>EBITDA</b>	<b>0</b>	<b>-21 292</b>		<b>-8 061</b>	<b>3 031</b>		<b>8 061</b>	<b>-24 323</b>	<b>-802,4</b>
<b>Driftsresultat</b>	<b>0</b>	<b>-21 292</b>		<b>-8 061</b>	<b>3 031</b>		<b>8 061</b>	<b>-24 323</b>	<b>-802,4</b>
<b>Resultat før skatt</b>	<b>0</b>	<b>-21 292</b>		<b>-8 061</b>	<b>3 031</b>		<b>8 061</b>	<b>-24 323</b>	<b>-802,4</b>
<b>Resultat etter skatt</b>	<b>0</b>	<b>-21 292</b>		<b>-8 061</b>	<b>3 031</b>		<b>8 061</b>	<b>-24 323</b>	<b>-802,4</b>

Resultat



Salgsutvikling



# Resultatregnskap desember 2022

Oslostudentenes Idrettsklubb

Utarbeidet den 10.02.2023 Klatring

Alle beløp i NOK

Tekst	Virkelig i år			Virkelig i fjor			Endring		
	Denne periode	Hittil	%	Denne periode	Hittil	%	Denne periode	Hittil	%
3400 Tilskudd fra	0	30 000		0	0		0	30 000	0,0
3480 Tildelt	0	120 000		0	49 090		0	70 910	144,4
3920 Medlemskontingent	1 200	121 308		0	88 769		1 200	32 539	36,7
3940 Kursavgifter	10 148	16 848		0	0		10 148	16 848	0,0
3970 Dugnadsinntekter	0	5 452		0	0		0	5 452	0,0
3990 Andre inntekter	44 600	64 160		5 260	28 510		39 340	35 650	125,0
<b>Andre inntekter</b>	<b>55 948</b>	<b>357 768</b>		<b>5 260</b>	<b>166 369</b>		<b>50 688</b>	<b>191 399</b>	<b>115,0</b>
<b>Sum driftsinntekter</b>	<b>55 948</b>	<b>357 768</b>		<b>5 260</b>	<b>166 369</b>		<b>50 688</b>	<b>191 399</b>	<b>115,0</b>
4120 Idrettsmatriell/utsty	654	43 847		16 543	48 489		-15 889	-4 643	-9,6
4200 Kontingent og	0	8 880		0	6 957		0	1 923	27,6
4500 Fremmedytelse,	0	33 800		0	9 000		0	24 800	275,6
4510 Utbetalt til	0	6 387		0	4 794		0	1 593	33,2
4610 Rep/v edl.hold	0	0		0	62		0	-62	-100,0
4700 Leie idrettsanlegg	0	107 369		19 970	48 770		-19 970	58 599	120,2
4800 Utgifter	0	15 823		0	2 037		0	13 787	676,9
4990 Sosiale tilstelninger	3 469	10 848		4 452	10 780		-983	68	0,6
<b>Varekostnader</b>	<b>4 123</b>	<b>226 954</b>		<b>40 966</b>	<b>130 889</b>		<b>-36 843</b>	<b>96 065</b>	<b>73,4</b>
<b>Bruttofortjeneste</b>	<b>51 825</b>	<b>130 814</b>		<b>-35 706</b>	<b>35 480</b>		<b>87 531</b>	<b>95 335</b>	<b>268,7</b>
<b>Dekningsgrad</b>	<b>92,6%</b>	<b>36,6%</b>		<b>-678,8%</b>	<b>21,3%</b>		<b>771,4%</b>	<b>15,2%</b>	
5310 Trekkpl	0	30		0	0		0	30	0,0
5400 Arbeidsgiveravgift	0	4		0	0		0	4	0,0
5900 Gave til ansatte,	0	2 272		0	0		0	2 272	0,0
<b>Lønn og andre personalkostn.</b>	<b>0</b>	<b>2 306</b>		<b>0</b>	<b>0</b>		<b>0</b>	<b>2 306</b>	<b>0,0</b>
6300 Leie lokale	0	3 425		0	0		0	3 425	0,0
<b>Kostnader lokale</b>	<b>0</b>	<b>3 425</b>		<b>0</b>	<b>0</b>		<b>0</b>	<b>3 425</b>	<b>0,0</b>
6440 Leie transportmidler	0	15 887		0	8 700		0	7 187	82,6
<b>Leie maskiner, inventar</b>	<b>0</b>	<b>15 887</b>		<b>0</b>	<b>8 700</b>		<b>0</b>	<b>7 187</b>	<b>82,6</b>
6620 Reparasjon og	0	16 355		0	4 085		0	12 270	300,4
<b>Reparasjon, vedlikehold</b>	<b>0</b>	<b>16 355</b>		<b>0</b>	<b>4 085</b>		<b>0</b>	<b>12 270</b>	<b>300,4</b>
6810 Data/EDB-kostnad	0	0		600	600		-600	-600	-100,0
6811 Programvare,	600	600		0	0		600	600	0,0
6840 Aviser,	0	0		1 531	11 728		-1 531	-11 728	-100,0
6860 Møte, kurs,	7 600	7 600		0	15 900		7 600	-8 300	-52,2
<b>Kontorkostnader</b>	<b>8 200</b>	<b>8 200</b>		<b>2 131</b>	<b>28 228</b>		<b>6 069</b>	<b>-20 028</b>	<b>-71,0</b>
6900 Telefon	0	0		588	588		-588	-588	-100,0
<b>Telefon, porto</b>	<b>0</b>	<b>0</b>		<b>588</b>	<b>588</b>		<b>-588</b>	<b>-588</b>	<b>-100,0</b>
7100 Bilgodtgjørelse,	0	210		0	7 200		0	-6 990	-97,1
<b>Kostnader transport</b>	<b>0</b>	<b>210</b>		<b>0</b>	<b>7 200</b>		<b>0</b>	<b>-6 990</b>	<b>-97,1</b>
7140 Reisekostnad, ikke	0	890		0	1 116		0	-226	-20,3
7155 Diettkostnad, ikke	0	0		0	1 972		0	-1 972	-100,0
<b>Reise, diett</b>	<b>0</b>	<b>890</b>		<b>0</b>	<b>3 088</b>		<b>0</b>	<b>-2 198</b>	<b>-71,2</b>
7700 Styre- og	0	10 766		0	5 441		0	5 325	97,9
7770 Bank- og kortgebyr	0	290		40	289		-40	1	0,3
<b>Andre kostnader</b>	<b>0</b>	<b>11 056</b>		<b>40</b>	<b>5 730</b>		<b>-40</b>	<b>5 326</b>	<b>93,0</b>
<b>Sum driftskostnader</b>	<b>8 200</b>	<b>58 329</b>		<b>2 758</b>	<b>57 618</b>		<b>5 442</b>	<b>711</b>	<b>1,2</b>
<b>EBITDA</b>	<b>43 625</b>	<b>72 485</b>		<b>-38 464</b>	<b>-22 139</b>		<b>82 089</b>	<b>94 624</b>	<b>-427,4</b>
<b>Driftsresultat</b>	<b>43 625</b>	<b>72 485</b>		<b>-38 464</b>	<b>-22 139</b>		<b>82 089</b>	<b>94 624</b>	<b>-427,4</b>

# Resultatregnskap desember 2022

Oslostudentenes Idrettsklubb

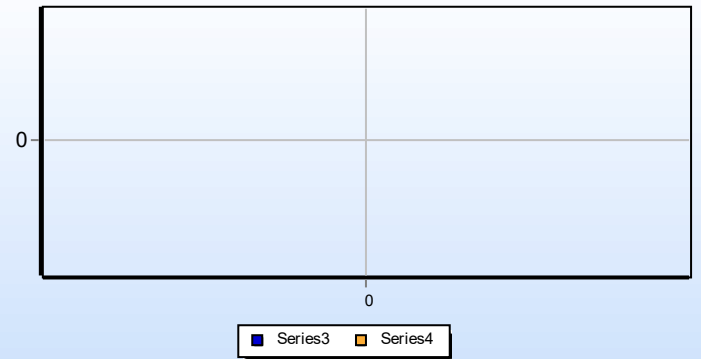
Utarbeidet den 10.02.2023 Klatring

Alle beløp i NOK

Tekst	Virkelig i år			Virkelig i fjor			Endring		
	Denne periode	Hittil	%	Denne periode	Hittil	%	Denne periode	Hittil	%
8060 Valutagevinst (agio)	0	0		53	53		-53	-53	-100,0
<b>Finansinntekter</b>	<b>0</b>	<b>0</b>		<b>53</b>	<b>53</b>		<b>-53</b>	<b>-53</b>	<b>-100,0</b>
8153 Renter lev erandører	0	0		69	69		-69	-69	-100,0
8160 Valutatap (disagio)	0	38		0	0		0	38	0,0
<b>Finanskostnader</b>	<b>0</b>	<b>38</b>		<b>69</b>	<b>69</b>		<b>-69</b>	<b>-31</b>	<b>-44,7</b>
<b>Netto finansposter</b>	<b>0</b>	<b>-38</b>		<b>-16</b>	<b>-16</b>		<b>16</b>	<b>-22</b>	<b>138,7</b>
<b>Resultat før skatt</b>	<b>43 625</b>	<b>72 447</b>		<b>-38 480</b>	<b>-22 155</b>		<b>82 105</b>	<b>94 602</b>	<b>-427,0</b>
<b>Resultat etter skatt</b>	<b>43 625</b>	<b>72 447</b>		<b>-38 480</b>	<b>-22 155</b>		<b>82 105</b>	<b>94 602</b>	<b>-427,0</b>

Resultat

Salgsutvikling



# Resultatregnskap desember 2022

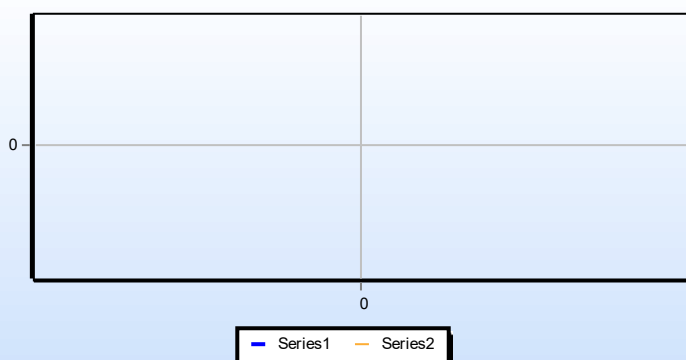
Oslostudentenes Idrettsklubb

Utarbeidet den 10.02.2023 Taekwondo

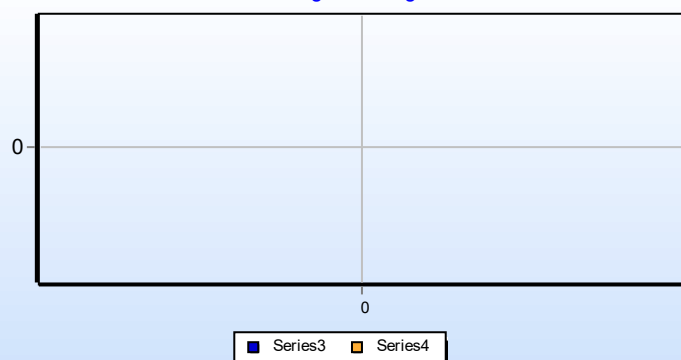
Alle beløp i NOK

Tekst	Virkelig i år			Virkelig i fjor			Endring		
	Denne periode	Hittil	%	Denne periode	Hittil	%	Denne periode	Hittil	%
3920 Medlemskontingent	900	15 150		1 050	8 450		-150	6 700	79,3
<b>Andre inntekter</b>	<b>900</b>	<b>15 150</b>		<b>1 050</b>	<b>8 450</b>		<b>-150</b>	<b>6 700</b>	<b>79,3</b>
<b>Sum driftsinntekter</b>	<b>900</b>	<b>15 150</b>		<b>1 050</b>	<b>8 450</b>		<b>-150</b>	<b>6 700</b>	<b>79,3</b>
4110 Kjøp utstyr for	0	796		0	398		0	398	100,0
4200 Kontingent og	0	3 080		0	9 250		0	-6 170	-66,7
4510 Utbetalt til	0	1 645		0	0		0	1 645	0,0
4590 Beholdningsendring	-1 237	-1 237		1 762	1 762		-2 999	-2 999	-170,2
<b>Varekostnader</b>	<b>-1 237</b>	<b>4 284</b>		<b>1 762</b>	<b>11 410</b>		<b>-2 999</b>	<b>-7 127</b>	<b>-62,5</b>
<b>Bruttofortjeneste</b>	<b>2 137</b>	<b>10 867</b>		<b>-712</b>	<b>-2 960</b>		<b>2 849</b>	<b>13 827</b>	<b>-467,1</b>
<b>Dekningsgrad</b>	<b>237,4%</b>	<b>71,7%</b>		<b>-67,8%</b>	<b>-35,0%</b>		<b>305,3%</b>	<b>106,8%</b>	
6100 Frakt,	0	0		0	79		0	-79	-100,0
<b>Frakt, transport</b>	<b>0</b>	<b>0</b>		<b>0</b>	<b>79</b>		<b>0</b>	<b>-79</b>	<b>-100,0</b>
6860 Møte, kurs,	0	0		0	2 000		0	-2 000	-100,0
<b>Kontorkostnader</b>	<b>0</b>	<b>0</b>		<b>0</b>	<b>2 000</b>		<b>0</b>	<b>-2 000</b>	<b>-100,0</b>
7320 Reklamekostnad	0	0		0	400		0	-400	-100,0
<b>Salg, reklame, repr.</b>	<b>0</b>	<b>0</b>		<b>0</b>	<b>400</b>		<b>0</b>	<b>-400</b>	<b>-100,0</b>
7420 Gave,	0	1 000		0	0		0	1 000	0,0
<b>Kontingenter og gaver</b>	<b>0</b>	<b>1 000</b>		<b>0</b>	<b>0</b>		<b>0</b>	<b>1 000</b>	<b>0,0</b>
<b>Sum driftskostnader</b>	<b>0</b>	<b>1 000</b>		<b>0</b>	<b>2 479</b>		<b>0</b>	<b>-1 479</b>	<b>-59,7</b>
<b>EBITDA</b>	<b>2 137</b>	<b>9 867</b>		<b>-712</b>	<b>-5 439</b>		<b>2 849</b>	<b>15 306</b>	<b>-281,4</b>
<b>Driftsresultat</b>	<b>2 137</b>	<b>9 867</b>		<b>-712</b>	<b>-5 439</b>		<b>2 849</b>	<b>15 306</b>	<b>-281,4</b>
<b>Resultat før skatt</b>	<b>2 137</b>	<b>9 867</b>		<b>-712</b>	<b>-5 439</b>		<b>2 849</b>	<b>15 306</b>	<b>-281,4</b>
<b>Resultat etter skatt</b>	<b>2 137</b>	<b>9 867</b>		<b>-712</b>	<b>-5 439</b>		<b>2 849</b>	<b>15 306</b>	<b>-281,4</b>

Resultat



Salgsutvikling



# Resultatregnskap desember 2022

Oslostudentenes Idrettsklubb

Utarbeidet den 10.02.2023 Roing

Alle beløp i NOK

Tekst	Virkelig i år			Virkelig i fjor			Endring		
	Denne periode	Hittil	%	Denne periode	Hittil	%	Denne periode	Hittil	%
3400 Tilskudd fra	0	13 050		0	0		0	13 050	0,0
3440 Tilskudd fra NIF,	0	2 700		0	8 077		0	-5 377	-66,6
3480 Tildelt	0	30 000		0	64 000		0	-34 000	-53,1
3920 Medlemskontingent	0	18 322		1 000	11 500		-1 000	6 822	59,3
3970 Dugnadsinntekter	0	0		0	3 000		0	-3 000	-100,0
3990 Andre inntekter	28 742	38 051		0	9 527		28 742	28 524	299,4
<b>Andre inntekter</b>	<b>28 742</b>	<b>102 123</b>		<b>1 000</b>	<b>96 104</b>		<b>27 742</b>	<b>6 019</b>	<b>6,3</b>
<b>Sum driftsinntekter</b>	<b>28 742</b>	<b>102 123</b>		<b>1 000</b>	<b>96 104</b>		<b>27 742</b>	<b>6 019</b>	<b>6,3</b>
4110 Kjøp utstyr for	4 191	4 191		0	0		4 191	4 191	0,0
4120 Idrettsmatriell/utsty	1 812	5 174		0	62 149		1 812	-56 975	-91,7
4200 Kontingent og	0	0		0	1 425		0	-1 425	-100,0
4700 Leie idrettsanlegg	0	17 500		0	14 000		0	3 500	25,0
4800 Utgifter	0	10 000		0	0		0	10 000	0,0
4990 Sosiale tilstelninger	4 666	8 652		0	7 772		4 666	880	11,3
<b>Varekostnader</b>	<b>10 669</b>	<b>45 517</b>		<b>0</b>	<b>85 347</b>		<b>10 669</b>	<b>-39 830</b>	<b>-46,7</b>
<b>Bruttofortjeneste</b>	<b>18 073</b>	<b>56 606</b>		<b>1 000</b>	<b>10 757</b>		<b>17 073</b>	<b>45 849</b>	<b>426,2</b>
<b>Dekningsgrad</b>	<b>62,9%</b>	<b>55,4%</b>		<b>100,0%</b>	<b>11,2%</b>		<b>-37,1%</b>	<b>44,2%</b>	
5310 Trekkpl	0	0		0	94		0	-94	-100,0
5400 Arbeidsgiv erav gift	0	0		0	13		0	-13	-100,0
5900 Gave til ansatte,	740	740		0	0		740	740	0,0
<b>Lønn og andre personalkostn.</b>	<b>740</b>	<b>740</b>		<b>0</b>	<b>107</b>		<b>740</b>	<b>633</b>	<b>590,0</b>
6300 Leie lokale	0	10 000		0	0		0	10 000	0,0
<b>Kostnader lokale</b>	<b>0</b>	<b>10 000</b>		<b>0</b>	<b>0</b>		<b>0</b>	<b>10 000</b>	<b>0,0</b>
6840 Aviser,	0	0		0	100		0	-100	-100,0
<b>Kontorkostnader</b>	<b>0</b>	<b>0</b>		<b>0</b>	<b>100</b>		<b>0</b>	<b>-100</b>	<b>-100,0</b>
7100 Bilgodtgjørelse,	0	0		0	658		0	-658	-100,0
7101 Passasjer tillegg	0	0		0	376		0	-376	-100,0
<b>Kostnader transport</b>	<b>0</b>	<b>0</b>		<b>0</b>	<b>1 034</b>		<b>0</b>	<b>-1 034</b>	<b>-100,0</b>
7140 Reisekostnad, ikke	0	531		0	0		0	531	0,0
7155 Diettkostnad, ikke	1 304	1 737		0	0		1 304	1 737	0,0
<b>Reise, diett</b>	<b>1 304</b>	<b>2 268</b>		<b>0</b>	<b>0</b>		<b>1 304</b>	<b>2 268</b>	<b>0,0</b>
7500 Forsikringspremie	570	5 982		0	5 448		570	534	9,8
<b>Forsikringer, garantier</b>	<b>570</b>	<b>5 982</b>		<b>0</b>	<b>5 448</b>		<b>570</b>	<b>534</b>	<b>9,8</b>
7770 Bank- og kortgebyr	0	163		0	167		0	-4	-2,2
<b>Andre kostnader</b>	<b>0</b>	<b>163</b>		<b>0</b>	<b>167</b>		<b>0</b>	<b>-4</b>	<b>-2,2</b>
<b>Sum driftskostnader</b>	<b>2 614</b>	<b>19 153</b>		<b>0</b>	<b>6 856</b>		<b>2 614</b>	<b>12 297</b>	<b>179,4</b>
<b>EBITDA</b>	<b>15 459</b>	<b>37 453</b>		<b>1 000</b>	<b>3 901</b>		<b>14 459</b>	<b>33 552</b>	<b>860,1</b>
<b>Avskrivninger</b>	<b>5 469</b>	<b>65 625</b>		<b>5 469</b>	<b>65 625</b>		<b>0</b>	<b>0</b>	<b>0,0</b>
<b>Driftsresultat</b>	<b>9 990</b>	<b>-28 172</b>		<b>-4 469</b>	<b>-61 724</b>		<b>14 459</b>	<b>33 552</b>	<b>-54,4</b>
<b>Resultat før skatt</b>	<b>9 990</b>	<b>-28 172</b>		<b>-4 469</b>	<b>-61 724</b>		<b>14 459</b>	<b>33 552</b>	<b>-54,4</b>
<b>Resultat etter skatt</b>	<b>9 990</b>	<b>-28 172</b>		<b>-4 469</b>	<b>-61 724</b>		<b>14 459</b>	<b>33 552</b>	<b>-54,4</b>



# Resultatregnskap desember 2022

Oslostudentenes Idrettsklubb

Utarbeidet den 10.02.2023 Roing

Alle beløp i NOK

Tekst	Virkelig i år			Virkelig i fjor			Endring		
	Denne periode	Hittil	%	Denne periode	Hittil	%	Denne periode	Hittil	%

Resultat



Series1 Series2

Salgsutvikling



Series3 Series4

# Resultatregnskap desember 2022

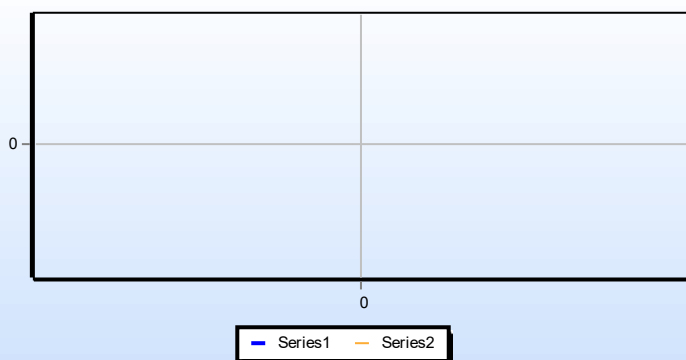
Oslostudentenes Idrettsklubb

Utarbeidet den 10.02.2023 Squash

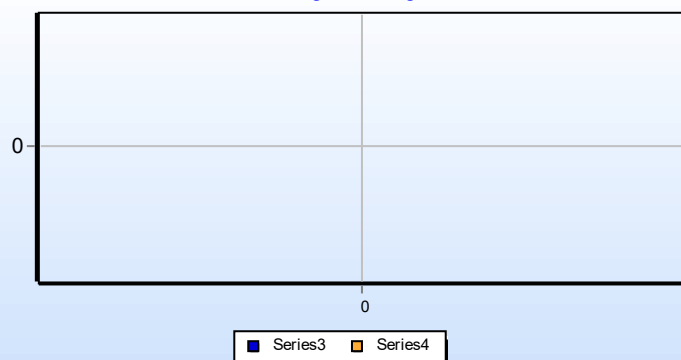
Alle beløp i NOK

Tekst	Virkelig i år			Virkelig i fjor			Endring		
	Denne periode	Hittil	%	Denne periode	Hittil	%	Denne periode	Hittil	%
3400 Tilskudd fra	0	0		0	10 000		0	-10 000	-100,0
3480 Tildelt	0	0		0	1 500		0	-1 500	-100,0
3920 Medlemskontingent	550	8 750		0	4 550		550	4 200	92,3
<b>Andre inntekter</b>	<b>550</b>	<b>8 750</b>		<b>0</b>	<b>16 050</b>		<b>550</b>	<b>-7 300</b>	<b>-45,5</b>
<b>Sum driftsinntekter</b>	<b>550</b>	<b>8 750</b>		<b>0</b>	<b>16 050</b>		<b>550</b>	<b>-7 300</b>	<b>-45,5</b>
4510 Utbetalt til	0	0		0	166		0	-166	-100,0
4590 Beholdningsendring	5 835	5 835		0	0		5 835	5 835	-
4990 Sosiale tilstelninger	2 410	10 694		3 800	7 414		-1 390	3 280	44,2
<b>Varekostnader</b>	<b>8 245</b>	<b>16 529</b>		<b>3 800</b>	<b>7 580</b>		<b>4 445</b>	<b>8 949</b>	<b>118,1</b>
<b>Bruttofortjeneste</b>	<b>-7 695</b>	<b>-7 779</b>		<b>-3 800</b>	<b>8 470</b>		<b>-3 895</b>	<b>-16 249</b>	<b>-191,8</b>
<b>Dekningsgrad</b>	<b>-1399,2%</b>	<b>-88,9%</b>		<b>0,0%</b>	<b>52,8%</b>		<b>-1399,2%</b>	<b>-141,7%</b>	
7700 Styre- og	0	0		0	741		0	-741	-100,0
7790 Annen kostnad,	0	0		0	35		0	-35	-100,0
<b>Andre kostnader</b>	<b>0</b>	<b>0</b>		<b>0</b>	<b>776</b>		<b>0</b>	<b>-776</b>	<b>-100,0</b>
<b>Sum driftskostnader</b>	<b>0</b>	<b>0</b>		<b>0</b>	<b>776</b>		<b>0</b>	<b>-776</b>	<b>-100,0</b>
<b>EBITDA</b>	<b>-7 695</b>	<b>-7 779</b>		<b>-3 800</b>	<b>7 694</b>		<b>-3 895</b>	<b>-15 473</b>	<b>-201,1</b>
<b>Driftsresultat</b>	<b>-7 695</b>	<b>-7 779</b>		<b>-3 800</b>	<b>7 694</b>		<b>-3 895</b>	<b>-15 473</b>	<b>-201,1</b>
8153 Renter leverandører	0	0		0	50		0	-50	-100,0
<b>Finanskostnader</b>	<b>0</b>	<b>0</b>		<b>0</b>	<b>50</b>		<b>0</b>	<b>-50</b>	<b>-100,0</b>
<b>Netto finansposter</b>	<b>0</b>	<b>0</b>		<b>0</b>	<b>-50</b>		<b>0</b>	<b>50</b>	<b>-100,0</b>
<b>Resultat før skatt</b>	<b>-7 695</b>	<b>-7 779</b>		<b>-3 800</b>	<b>7 644</b>		<b>-3 895</b>	<b>-15 423</b>	<b>-201,8</b>
<b>Resultat etter skatt</b>	<b>-7 695</b>	<b>-7 779</b>		<b>-3 800</b>	<b>7 644</b>		<b>-3 895</b>	<b>-15 423</b>	<b>-201,8</b>

Resultat



Salgsutvikling



# Resultatregnskap desember 2022

Oslostudentenes Idrettsklubb

Utarbeidet den 10.02.2023 Dykking

Alle beløp i NOK

Tekst	Virkelig i år			Virkelig i fjor			Endring		
	Denne periode	Hittil	%	Denne periode	Hittil	%	Denne periode	Hittil	%
3110 Salg materiell	0	2 000		0	100		0	1 900	1900,0
<b>Salgsinntekter</b>	<b>0</b>	<b>2 000</b>		<b>0</b>	<b>100</b>		<b>0</b>	<b>1 900</b>	<b>1900,0</b>
3400 Tilskudd fra	0	0		3 000	3 000		-3 000	-3 000	-100,0
3440 Tilskudd fra NIF,	0	0		0	12 096		0	-12 096	-100,0
3480 Tildelt	0	33 000		0	39 000		0	-6 000	-15,4
3490 Andre tilskudd	0	0		12 640	18 555		-12 640	-18 555	-100,0
3900 Annen	0	1 243		0	0		0	1 243	0,0
3920 Medlemskontingent	250	32 150		0	23 787		250	8 363	35,2
3950 Egenandeler	0	12 878		0	0		0	12 878	0,0
3990 Andre inntekter	18 791	104 650		0	21 650		18 791	83 000	383,4
<b>Andre inntekter</b>	<b>19 041</b>	<b>183 921</b>		<b>15 640</b>	<b>118 088</b>		<b>3 401</b>	<b>65 833</b>	<b>55,7</b>
<b>Sum driftsinntekter</b>	<b>19 041</b>	<b>185 921</b>		<b>15 640</b>	<b>118 188</b>		<b>3 401</b>	<b>67 733</b>	<b>57,3</b>
4120 Idrettsmatriell/utsty	2 372	2 372		0	56 446		2 372	-54 075	-95,8
4200 Kontingent og	0	3 055		0	9 100		0	-6 045	-66,4
4500 Fremmedytelse,	0	17 970		0	0		0	17 970	0,0
4510 Utbetalt til	0	1 800		0	0		0	1 800	0,0
4700 Leie idrettsanlegg	0	12 770		0	0		0	12 770	0,0
4800 Utgifter	0	40 588		1 600	1 600		-1 600	38 988	2436,8
4990 Sosiale tilstelninger	0	3 104		0	0		0	3 104	0,0
<b>Varekostnader</b>	<b>2 372</b>	<b>81 659</b>		<b>1 600</b>	<b>67 146</b>		<b>772</b>	<b>14 513</b>	<b>21,6</b>
<b>Bruttofortjeneste</b>	<b>16 670</b>	<b>104 262</b>		<b>14 040</b>	<b>51 042</b>		<b>2 630</b>	<b>53 220</b>	<b>104,3</b>
<b>Dekningsgrad</b>	<b>87,5%</b>	<b>56,1%</b>		<b>89,8%</b>	<b>43,2%</b>		<b>-2,2%</b>	<b>12,9%</b>	
6300 Leie lokale	0	8 934		0	1 360		0	7 574	556,9
<b>Kostnader lokale</b>	<b>0</b>	<b>8 934</b>		<b>0</b>	<b>1 360</b>		<b>0</b>	<b>7 574</b>	<b>556,9</b>
6440 Leie transportmidler	8 270	23 643		0	0		8 270	23 643	0,0
<b>Leie maskiner, inventar</b>	<b>8 270</b>	<b>23 643</b>		<b>0</b>	<b>0</b>		<b>8 270</b>	<b>23 643</b>	<b>0,0</b>
6550 Driftsmateriale	0	0		0	20 000		0	-20 000	-100,0
<b>Verktøy, inventar</b>	<b>0</b>	<b>0</b>		<b>0</b>	<b>20 000</b>		<b>0</b>	<b>-20 000</b>	<b>-100,0</b>
6620 Reparasjon og	14 501	32 407		0	553		14 501	31 855	5765,6
<b>Reparasjon, vedlikehold</b>	<b>14 501</b>	<b>32 407</b>		<b>0</b>	<b>553</b>		<b>14 501</b>	<b>31 855</b>	<b>5765,6</b>
7100 Bilgodtgjørelse,	7 266	7 266		0	0		7 266	7 266	0,0
<b>Kostnader transport</b>	<b>7 266</b>	<b>7 266</b>		<b>0</b>	<b>0</b>		<b>7 266</b>	<b>7 266</b>	<b>0,0</b>
7140 Reisekostnad, ikke	0	0		0	3 950		0	-3 950	-100,0
7155 Diettkostnad, ikke	0	0		0	666		0	-666	-100,0
<b>Reise, diett</b>	<b>0</b>	<b>0</b>		<b>0</b>	<b>4 616</b>		<b>0</b>	<b>-4 616</b>	<b>-100,0</b>
7410 Kontingent og	0	0		0	155		0	-155	-100,0
<b>Kontingenter og gaver</b>	<b>0</b>	<b>0</b>		<b>0</b>	<b>155</b>		<b>0</b>	<b>-155</b>	<b>-100,0</b>
7700 Styre- og	0	3 700		0	0		0	3 700	0,0
7770 Bank- og kortgebyr	126	1 183		0	353		126	830	235,5
<b>Andre kostnader</b>	<b>126</b>	<b>4 883</b>		<b>0</b>	<b>353</b>		<b>126</b>	<b>4 530</b>	<b>1284,5</b>
<b>Sum driftskostnader</b>	<b>30 163</b>	<b>77 134</b>		<b>0</b>	<b>27 037</b>		<b>30 163</b>	<b>50 097</b>	<b>185,3</b>
<b>EBITDA</b>	<b>-13 494</b>	<b>27 129</b>		<b>14 040</b>	<b>24 005</b>		<b>-27 534</b>	<b>3 123</b>	<b>13,0</b>
<b>Driftsresultat</b>	<b>-13 494</b>	<b>27 129</b>		<b>14 040</b>	<b>24 005</b>		<b>-27 534</b>	<b>3 123</b>	<b>13,0</b>
<b>Resultat før skatt</b>	<b>-13 494</b>	<b>27 129</b>		<b>14 040</b>	<b>24 005</b>		<b>-27 534</b>	<b>3 123</b>	<b>13,0</b>

# Resultatregnskap desember 2022

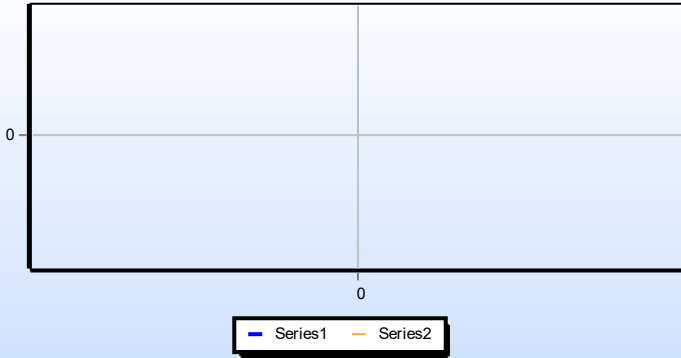
Oslostudentenes Idrettsklubb

Utarbeidet den 10.02.2023 Dykking

Alle beløp i NOK

Tekst	Virkelig i år			Virkelig i fjor			Endring		
	Denne periode	Hittil	%	Denne periode	Hittil	%	Denne periode	Hittil	%
Resultat etter skatt	-13 494	27 129		14 040	24 005		-27 534	3 123	13,0

Resultat



Salgsutvikling



# Resultatregnskap desember 2022

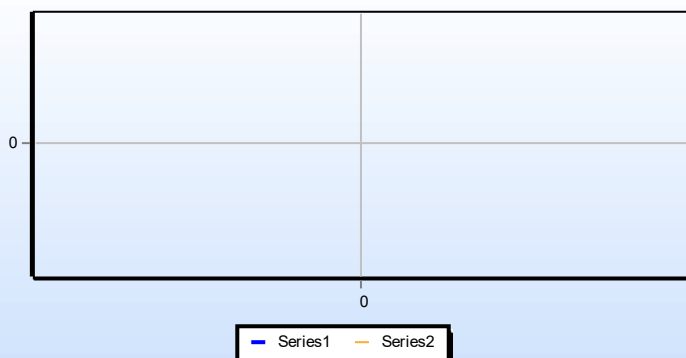
Oslostudentenes Idrettsklubb

Utarbeidet den 10.02.2023 Dans Pardans

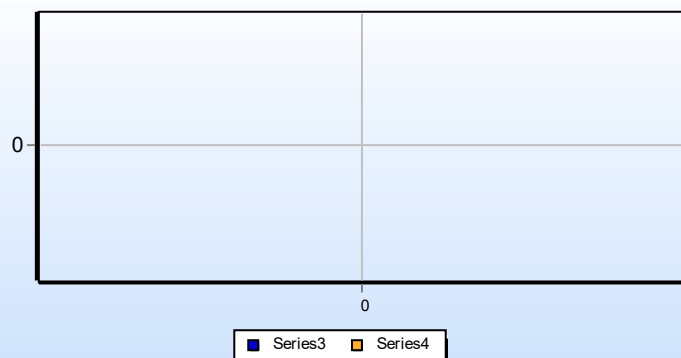
Alle beløp i NOK

Tekst	Virkelig i år			Virkelig i fjor			Endring		
	Denne periode	Hittil	%	Denne periode	Hittil	%	Denne periode	Hittil	%
3920 Medlemskontingent	2 000	83 224		0	22 800		2 000	60 424	265,0
3990 Andre inntekter	1 424	1 424		0	130		1 424	1 294	995,4
3991 Ikke dokumenterte	0	0		1 000	1 000		-1 000	-1 000	-100,0
<b>Andre inntekter</b>	<b>3 424</b>	<b>84 648</b>		<b>1 000</b>	<b>23 930</b>		<b>2 424</b>	<b>60 718</b>	<b>253,7</b>
<b>Sum driftsinntekter</b>	<b>3 424</b>	<b>84 648</b>		<b>1 000</b>	<b>23 930</b>		<b>2 424</b>	<b>60 718</b>	<b>253,7</b>
4200 Kontingent og	0	1 500		0	1 500		0	0	0,0
4500 Fremmedytelse,	0	12 750		0	0		0	12 750	0,0
4510 Utbetalt til	0	5 212		9 464	10 259		-9 464	-5 048	-49,2
4800 Utgifter	0	0		0	320		0	-320	-100,0
4990 Sosiale tilstelninger	0	5 119		0	0		0	5 119	0,0
<b>Varekostnader</b>	<b>0</b>	<b>24 581</b>		<b>9 464</b>	<b>12 079</b>		<b>-9 464</b>	<b>12 502</b>	<b>103,5</b>
<b>Bruttofortjeneste</b>	<b>3 424</b>	<b>60 067</b>		<b>-8 464</b>	<b>11 851</b>		<b>11 888</b>	<b>48 216</b>	<b>406,8</b>
<b>Dekningsgrad</b>	<b>100,0%</b>	<b>71,0%</b>		<b>-846,4%</b>	<b>49,5%</b>		<b>946,4%</b>	<b>21,4%</b>	
5011 Div lønn u/FP	0	34 828		17 234	52 213		-17 234	-17 385	-33,3
5015 Lønn u/AGA og FP	1 710	9 810		0	0		1 710	9 810	0,0
5350 Godtgjørelse til	0	1 500		0	0		0	1 500	0,0
5400 Arbeidsgiveravgift	0	4 911		2 430	7 362		-2 430	-2 451	-33,3
<b>Lønn og andre personalkostn.</b>	<b>1 710</b>	<b>51 048</b>		<b>19 663</b>	<b>59 574</b>		<b>-17 953</b>	<b>-8 526</b>	<b>-14,3</b>
6820 Trykksak	0	12 253		0	1 588		0	10 665	671,6
<b>Kontorkostnader</b>	<b>0</b>	<b>12 253</b>		<b>0</b>	<b>1 588</b>		<b>0</b>	<b>10 665</b>	<b>671,6</b>
7700 Styre- og	0	0		0	431		0	-431	-100,0
7770 Bank- og kortgebyr	0	0		0	2		0	-2	-100,0
<b>Andre kostnader</b>	<b>0</b>	<b>0</b>		<b>0</b>	<b>433</b>		<b>0</b>	<b>-433</b>	<b>-100,0</b>
<b>Sum driftskostnader</b>	<b>1 710</b>	<b>63 301</b>		<b>19 663</b>	<b>61 596</b>		<b>-17 953</b>	<b>1 706</b>	<b>2,8</b>
<b>EBITDA</b>	<b>1 714</b>	<b>-3 234</b>		<b>-28 127</b>	<b>-49 745</b>		<b>29 841</b>	<b>46 511</b>	<b>-93,5</b>
<b>Driftsresultat</b>	<b>1 714</b>	<b>-3 234</b>		<b>-28 127</b>	<b>-49 745</b>		<b>29 841</b>	<b>46 511</b>	<b>-93,5</b>
<b>Resultat før skatt</b>	<b>1 714</b>	<b>-3 234</b>		<b>-28 127</b>	<b>-49 745</b>		<b>29 841</b>	<b>46 511</b>	<b>-93,5</b>
<b>Resultat etter skatt</b>	<b>1 714</b>	<b>-3 234</b>		<b>-28 127</b>	<b>-49 745</b>		<b>29 841</b>	<b>46 511</b>	<b>-93,5</b>

Resultat



Salgsutvikling



# Resultatregnskap desember 2022

Oslostudentenes Idrettsklubb

Utarbeidet den 10.02.2023 Quidditch (Rumpeldunk)

Alle beløp i NOK

Tekst	Virkelig i år			Virkelig i fjor			Endring		
	Denne periode	Hittil	%	Denne periode	Hittil	%	Denne periode	Hittil	%
3110 Salg materiell	0	2 310		0	0		0	2 310	0,0
<b>Salgsinntekter</b>	<b>0</b>	<b>2 310</b>		<b>0</b>	<b>0</b>		<b>0</b>	<b>2 310</b>	<b>0,0</b>
3400 Tilskudd fra	0	0		0	25 000		0	-25 000	-100,0
3480 Tildelt	0	25 000		0	1 500		0	23 500	1566,7
3490 Andre tilskudd	0	0		0	14 586		0	-14 586	-100,0
3920 Medlemskontingent	50	1 200		0	2 150		50	-950	-44,2
3970 Dugnadsinntekter	0	0		2 000	4 400		-2 000	-4 400	-100,0
3990 Andre inntekter	16 748	25 583		0	3 900		16 748	21 683	556,0
<b>Andre inntekter</b>	<b>16 798</b>	<b>51 783</b>		<b>2 000</b>	<b>51 536</b>		<b>14 798</b>	<b>248</b>	<b>0,5</b>
<b>Sum driftsinntekter</b>	<b>16 798</b>	<b>54 093</b>		<b>2 000</b>	<b>51 536</b>		<b>14 798</b>	<b>2 558</b>	<b>5,0</b>
4110 Kjøp utstyr for	0	2 565		0	0		0	2 565	0,0
4120 Idrettsmatriell/utsty	15 049	26 655		0	2 360		15 049	24 295	1029,5
4200 Kontingent og	0	1 613		0	0		0	1 613	0,0
4510 Utbetalt til	0	15 238		0	0		0	15 238	0,0
4700 Leie idrettsanlegg	14 250	38 085		0	3 745		14 250	34 340	917,0
4800 Utgifter	1 800	32 414		0	0		1 800	32 414	0,0
4990 Sosiale tilstelninger	3 852	9 176		0	10 029		3 852	-853	-8,5
<b>Varekostnader</b>	<b>34 951</b>	<b>125 747</b>		<b>0</b>	<b>16 134</b>		<b>34 951</b>	<b>109 613</b>	<b>679,4</b>
<b>Bruttofortjeneste</b>	<b>-18 153</b>	<b>-71 653</b>		<b>2 000</b>	<b>35 402</b>		<b>-20 153</b>	<b>-107 055</b>	<b>-302,4</b>
<b>Dekningsgrad</b>	<b>-108,1%</b>	<b>-132,5%</b>		<b>100,0%</b>	<b>68,7%</b>		<b>-208,1%</b>	<b>-201,2%</b>	
5900 Gave til ansatte,	0	0		0	514		0	-514	-100,0
<b>Lønn og andre personalkostn.</b>	<b>0</b>	<b>0</b>		<b>0</b>	<b>514</b>		<b>0</b>	<b>-514</b>	<b>-100,0</b>
6440 Leie transportmidler	6 635	8 584		0	0		6 635	8 584	0,0
<b>Leie maskiner, inventar</b>	<b>6 635</b>	<b>8 584</b>		<b>0</b>	<b>0</b>		<b>6 635</b>	<b>8 584</b>	<b>0,0</b>
6550 Driftsmateriale	0	341		0	0		0	341	0,0
<b>Verktøy, inventar</b>	<b>0</b>	<b>341</b>		<b>0</b>	<b>0</b>		<b>0</b>	<b>341</b>	<b>0,0</b>
6800 Kontorrekvisita	0	170		0	0		0	170	0,0
6811 Programvare,	0	120		0	120		0	0	0,0
<b>Kontorkostnader</b>	<b>0</b>	<b>290</b>		<b>0</b>	<b>120</b>		<b>0</b>	<b>170</b>	<b>141,7</b>
7155 Diettkostnad, ikke	5 026	5 026		0	1 455		5 026	3 572	245,6
<b>Reise, diett</b>	<b>5 026</b>	<b>5 026</b>		<b>0</b>	<b>1 455</b>		<b>5 026</b>	<b>3 572</b>	<b>245,6</b>
7700 Styre- og	0	0		0	591		0	-591	-100,0
7770 Bank- og kortgebyr	12	114		0	59		12	55	94,1
<b>Andre kostnader</b>	<b>12</b>	<b>114</b>		<b>0</b>	<b>649</b>		<b>12</b>	<b>-536</b>	<b>-82,5</b>
<b>Sum driftskostnader</b>	<b>11 673</b>	<b>14 354</b>		<b>0</b>	<b>2 738</b>		<b>11 673</b>	<b>11 617</b>	<b>424,3</b>
<b>EBITDA</b>	<b>-29 826</b>	<b>-86 008</b>		<b>2 000</b>	<b>32 664</b>		<b>-31 826</b>	<b>-118 672</b>	<b>-363,3</b>
<b>Driftsresultat</b>	<b>-29 826</b>	<b>-86 008</b>		<b>2 000</b>	<b>32 664</b>		<b>-31 826</b>	<b>-118 672</b>	<b>-363,3</b>
8160 Valutatap (disagio)	0	241		0	0		0	241	0,0
<b>Finanskostnader</b>	<b>0</b>	<b>241</b>		<b>0</b>	<b>0</b>		<b>0</b>	<b>241</b>	<b>0,0</b>
<b>Netto finansposter</b>	<b>0</b>	<b>-241</b>		<b>0</b>	<b>0</b>		<b>0</b>	<b>-241</b>	<b>0,0</b>
<b>Resultat før skatt</b>	<b>-29 826</b>	<b>-86 248</b>		<b>2 000</b>	<b>32 664</b>		<b>-31 826</b>	<b>-118 912</b>	<b>-364,0</b>
<b>Resultat etter skatt</b>	<b>-29 826</b>	<b>-86 248</b>		<b>2 000</b>	<b>32 664</b>		<b>-31 826</b>	<b>-118 912</b>	<b>-364,0</b>

# Resultatregnskap desember 2022

Oslostudentenes Idrettsklubb

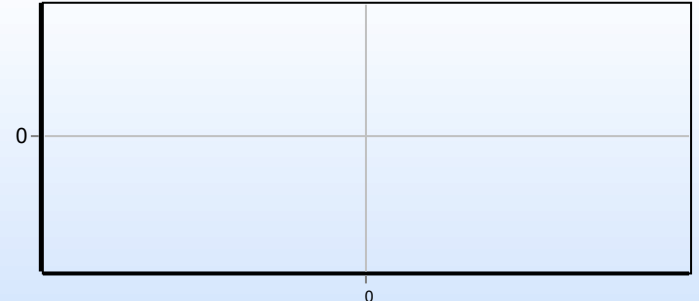
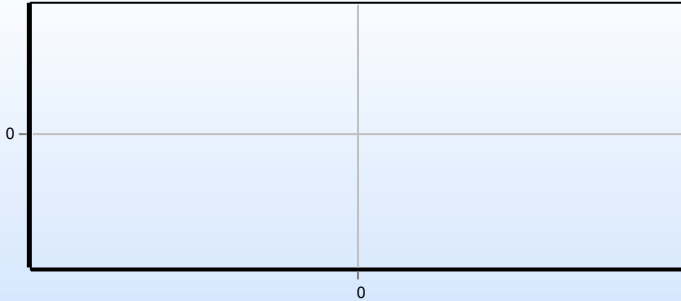
Utarbeidet den 10.02.2023 Quidditch (Rumpeldunk)

Alle beløp i NOK

Tekst	Virkelig i år			Virkelig i fjor			Endring		
	Denne periode	Hittil	%	Denne periode	Hittil	%	Denne periode	Hittil	%

Resultat

Salgsutvikling



# Resultatregnskap desember 2022

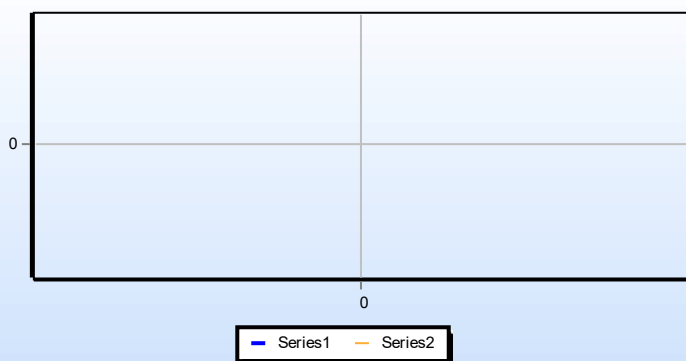
Oslostudentenes Idrettsklubb

Utarbeidet den 10.02.2023 Boksing

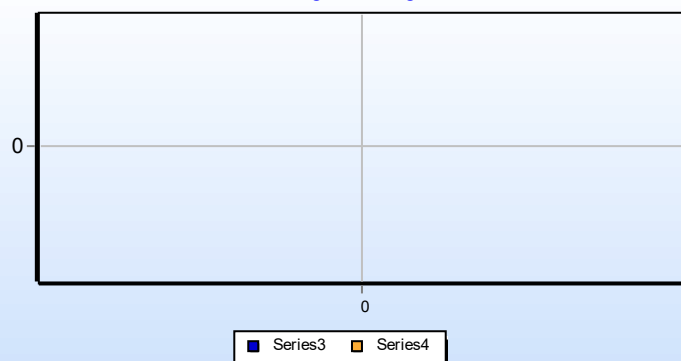
Alle beløp i NOK

Tekst	Virkelig i år			Virkelig i fjor			Endring		
	Denne periode	Hittil	%	Denne periode	Hittil	%	Denne periode	Hittil	%
3480 Tildelt	0	0		0	1 500		0	-1 500	-100,0
3920 Medlemskontingent	1 728	23 664		0	6 948		1 728	16 716	240,6
3990 Andre inntekter	0	1 650		0	750		0	900	120,0
<b>Andre inntekter</b>	<b>1 728</b>	<b>25 314</b>		<b>0</b>	<b>9 198</b>		<b>1 728</b>	<b>16 116</b>	<b>175,2</b>
<b>Sum driftsinntekter</b>	<b>1 728</b>	<b>25 314</b>		<b>0</b>	<b>9 198</b>		<b>1 728</b>	<b>16 116</b>	<b>175,2</b>
4120 Idrettsmateriell/utsty	0	2 661		0	2 033		0	628	30,9
4200 Kontingent og	0	6 436		0	0		0	6 436	0,0
4510 Utbetalt til	0	4 245		0	8 105		0	-3 860	-47,6
4590 Beholdningsendring	0	0		1 149	1 149		-1 149	-1 149	-100,0
<b>Varekostnader</b>	<b>0</b>	<b>13 342</b>		<b>1 149</b>	<b>11 287</b>		<b>-1 149</b>	<b>2 055</b>	<b>18,2</b>
<b>Bruttofortjeneste</b>	<b>1 728</b>	<b>11 972</b>		<b>-1 149</b>	<b>-2 089</b>		<b>2 877</b>	<b>14 061</b>	<b>-673,2</b>
<b>Dekningsgrad</b>	<b>100,0%</b>	<b>47,3%</b>		<b>0,0%</b>	<b>-22,7%</b>		<b>100,0%</b>	<b>70,0%</b>	
7430 Gave, ikke	0	8 000		0	0		0	8 000	0,0
<b>Kontingenter og gaver</b>	<b>0</b>	<b>8 000</b>		<b>0</b>	<b>0</b>		<b>0</b>	<b>8 000</b>	<b>0,0</b>
7770 Bank- og kortgebyr	0	29		0	13		0	16	120,2
<b>Andre kostnader</b>	<b>0</b>	<b>29</b>		<b>0</b>	<b>13</b>		<b>0</b>	<b>16</b>	<b>120,2</b>
<b>Sum driftskostnader</b>	<b>0</b>	<b>8 029</b>		<b>0</b>	<b>13</b>		<b>0</b>	<b>8 016</b>	<b>61049,</b>
<b>EBITDA</b>	<b>1 728</b>	<b>3 943</b>		<b>-1 149</b>	<b>-2 102</b>		<b>2 877</b>	<b>6 045</b>	<b>-287,6</b>
<b>Driftsresultat</b>	<b>1 728</b>	<b>3 943</b>		<b>-1 149</b>	<b>-2 102</b>		<b>2 877</b>	<b>6 045</b>	<b>-287,6</b>
<b>Resultat før skatt</b>	<b>1 728</b>	<b>3 943</b>		<b>-1 149</b>	<b>-2 102</b>		<b>2 877</b>	<b>6 045</b>	<b>-287,6</b>
<b>Resultat etter skatt</b>	<b>1 728</b>	<b>3 943</b>		<b>-1 149</b>	<b>-2 102</b>		<b>2 877</b>	<b>6 045</b>	<b>-287,6</b>

Resultat



Salgsutvikling





# Resultatregnskap desember 2022

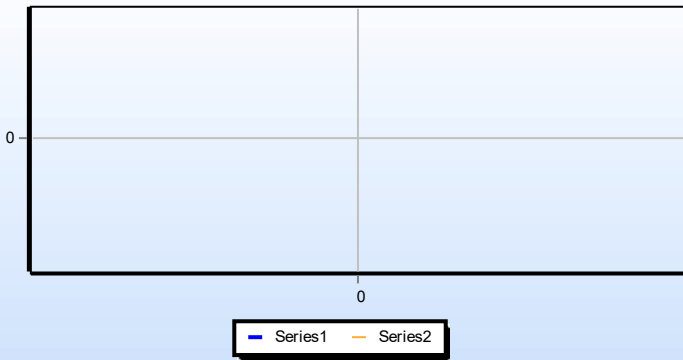
Oslostudentenes Idrettsklubb

Utarbeidet den 10.02.2023 Sykkel Elite (avviklet 2018)

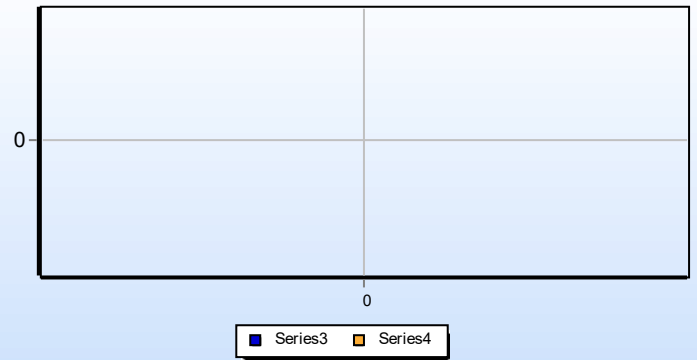
Alle beløp i NOK

Tekst	Virkelig i år			Virkelig i fjor			Endring		
	Denne periode	Hittil	%	Denne periode	Hittil	%	Denne periode	Hittil	%

Resultat



Salgsutvikling

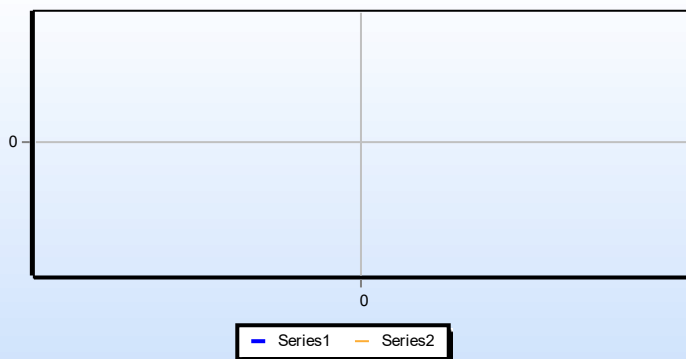


# Resultatregnskap desember 2022

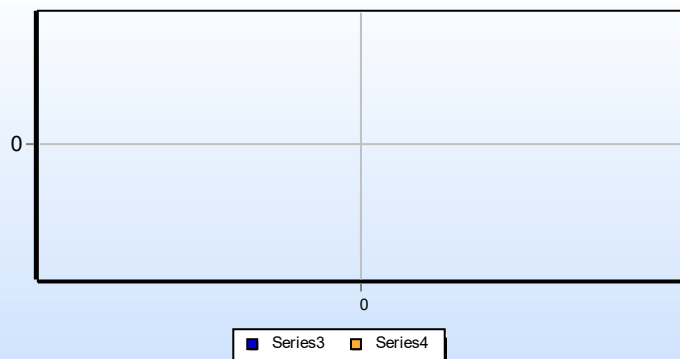
Oslostudentenes Idrettsklubb  
 Utarbeidet den 10.02.2023 Bordtennis  
 Alle beløp i NOK

Tekst	Virkelig i år			Virkelig i fjor			Endring		
	Denne periode	Hittil	%	Denne periode	Hittil	%	Denne periode	Hittil	%
3440 Tilskudd fra NIF,	0	0		0	8 000		0	-8 000	-100,0
3920 Medlemskontingent	0	0		0	1 200		0	-1 200	-100,0
<b>Andre inntekter</b>	<b>0</b>	<b>0</b>		<b>0</b>	<b>9 200</b>		<b>0</b>	<b>-9 200</b>	<b>-100,0</b>
<b>Sum driftsinntekter</b>	<b>0</b>	<b>0</b>		<b>0</b>	<b>9 200</b>		<b>0</b>	<b>-9 200</b>	<b>-100,0</b>
4200 Kontingent og	0	800		0	1 000		0	-200	-20,0
<b>Varekostnader</b>	<b>0</b>	<b>800</b>		<b>0</b>	<b>1 000</b>		<b>0</b>	<b>-200</b>	<b>-20,0</b>
<b>Bruttofortjeneste</b>	<b>0</b>	<b>-800</b>		<b>0</b>	<b>8 200</b>		<b>0</b>	<b>-9 000</b>	<b>-109,8</b>
<b>Dekningsgrad</b>	<b>0,0%</b>	<b>0,0%</b>		<b>0,0%</b>	<b>89,1%</b>		<b>0,0%</b>	<b>-89,1%</b>	
5011 Div lønn u/FP	0	0		553	553		-553	-553	-100,0
5400 Arbeidsgiv erav gift	0	0		78	78		-78	-78	-100,0
<b>Lønn og andre personalkostn.</b>	<b>0</b>	<b>0</b>		<b>631</b>	<b>631</b>		<b>-631</b>	<b>-631</b>	<b>-100,0</b>
6300 Leie lokale	0	0		16 000	16 000		-16 000	-16 000	-100,0
<b>Kostnader lokale</b>	<b>0</b>	<b>0</b>		<b>16 000</b>	<b>16 000</b>		<b>-16 000</b>	<b>-16 000</b>	<b>-100,0</b>
<b>Sum driftskostnader</b>	<b>0</b>	<b>0</b>		<b>16 631</b>	<b>16 631</b>		<b>-16 631</b>	<b>-16 631</b>	<b>-100,0</b>
<b>EBITDA</b>	<b>0</b>	<b>-800</b>		<b>-16 631</b>	<b>-8 431</b>		<b>16 631</b>	<b>7 631</b>	<b>-90,5</b>
<b>Driftsresultat</b>	<b>0</b>	<b>-800</b>		<b>-16 631</b>	<b>-8 431</b>		<b>16 631</b>	<b>7 631</b>	<b>-90,5</b>
<b>Resultat før skatt</b>	<b>0</b>	<b>-800</b>		<b>-16 631</b>	<b>-8 431</b>		<b>16 631</b>	<b>7 631</b>	<b>-90,5</b>
<b>Resultat etter skatt</b>	<b>0</b>	<b>-800</b>		<b>-16 631</b>	<b>-8 431</b>		<b>16 631</b>	<b>7 631</b>	<b>-90,5</b>

Resultat



Salgsutvikling



# Resultatregnskap desember 2022

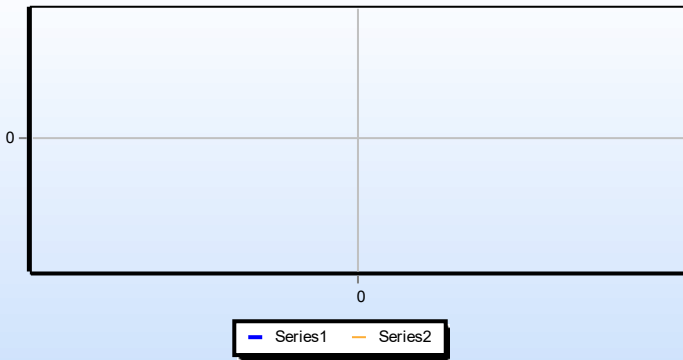
Oslostudentenes Idrettsklubb

Utarbeidet den 10.02.2023 Friluftstreffet

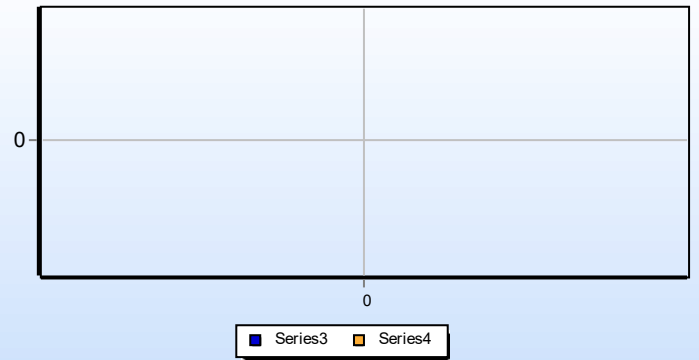
Alle beløp i NOK

Tekst	Virkelig i år			Virkelig i fjor			Endring		
	Denne periode	Hittil	%	Denne periode	Hittil	%	Denne periode	Hittil	%

Resultat



Salgsutvikling



# Resultatregnskap desember 2022

Oslostudentenes Idrettsklubb

Utarbeidet den 10.02.2023 Friluft

Alle beløp i NOK

Tekst	Virkelig i år			Virkelig i fjor			Endring		
	Denne periode	Hittil	%	Denne periode	Hittil	%	Denne periode	Hittil	%
3400 Tilskudd fra	-3 850	152 397		0	0		-3 850	152 397	0,0
3440 Tilskudd fra NIF,	0	-3 884		0	0		0	-3 884	0,0
3480 Tildelt	0	35 000		0	35 000		0	0	0,0
3910 OSI kontingent	0	0		0	1 000		0	-1 000	-100,0
3920 Medlemskontingent	626	47 336		714	44 710		-88	2 626	5,9
3940 Kursavgifter	4 613	80 753		0	0		4 613	80 753	0,0
3990 Andre inntekter	24 100	27 100		0	2 500		24 100	24 600	984,0
<b>Andre inntekter</b>	<b>25 489</b>	<b>338 702</b>		<b>714</b>	<b>83 210</b>		<b>24 775</b>	<b>255 492</b>	<b>307,0</b>
<b>Sum driftsinntekter</b>	<b>25 489</b>	<b>338 702</b>		<b>714</b>	<b>83 210</b>		<b>24 775</b>	<b>255 492</b>	<b>307,0</b>
4120 Idrettsmatriell/utsty	-700	169 205		0	25 608		-700	143 597	560,7
4300 Premier	0	1 335		0	0		0	1 335	0,0
4510 Utbetalt til	0	650		0	0		0	650	0,0
4800 Utgifter	67 254	165 623		232	30 517		67 022	135 106	442,7
4900 Annen periodisering	0	361		0	0		0	361	0,0
4990 Sosiale tilstelninger	0	1 829		0	0		0	1 829	0,0
<b>Varekostnader</b>	<b>66 554</b>	<b>339 003</b>		<b>232</b>	<b>56 125</b>		<b>66 322</b>	<b>282 878</b>	<b>504,0</b>
<b>Bruttofortjeneste</b>	<b>-41 065</b>	<b>-301</b>		<b>482</b>	<b>27 085</b>		<b>-41 547</b>	<b>-27 386</b>	<b>-101,1</b>
<b>Dekningsgrad</b>	<b>-161,1%</b>	<b>-0,1%</b>		<b>67,6%</b>	<b>32,5%</b>		<b>-228,7%</b>	<b>-32,6%</b>	
6540 Inventar	0	6 608		0	0		0	6 608	0,0
<b>Verktøy, inventar</b>	<b>0</b>	<b>6 608</b>		<b>0</b>	<b>0</b>		<b>0</b>	<b>6 608</b>	<b>0,0</b>
7100 Bilgodtgjørelse,	0	0		0	2 220		0	-2 220	-100,0
7101 Passasjer tillegg	0	0		0	2 220		0	-2 220	-100,0
<b>Kostnader transport</b>	<b>0</b>	<b>0</b>		<b>0</b>	<b>4 440</b>		<b>0</b>	<b>-4 440</b>	<b>-100,0</b>
7320 Reklamekostnad	0	75		0	0		0	75	0,0
<b>Salg, reklame, repr.</b>	<b>0</b>	<b>75</b>		<b>0</b>	<b>0</b>		<b>0</b>	<b>75</b>	<b>0,0</b>
7700 Styre- og	0	2 857		0	0		0	2 857	0,0
<b>Andre kostnader</b>	<b>0</b>	<b>2 857</b>		<b>0</b>	<b>0</b>		<b>0</b>	<b>2 857</b>	<b>0,0</b>
<b>Sum driftskostnader</b>	<b>0</b>	<b>9 541</b>		<b>0</b>	<b>4 440</b>		<b>0</b>	<b>5 101</b>	<b>114,9</b>
<b>EBITDA</b>	<b>-41 065</b>	<b>-9 842</b>		<b>482</b>	<b>22 645</b>		<b>-41 547</b>	<b>-32 486</b>	<b>-143,5</b>
<b>Driftsresultat</b>	<b>-41 065</b>	<b>-9 842</b>		<b>482</b>	<b>22 645</b>		<b>-41 547</b>	<b>-32 486</b>	<b>-143,5</b>
8060 Valutagevinst (agio)	0	59		0	0		0	59	0,0
<b>Finansinntekter</b>	<b>0</b>	<b>59</b>		<b>0</b>	<b>0</b>		<b>0</b>	<b>59</b>	<b>0,0</b>
8160 Valutatap (disagio)	0	4		0	0		0	4	0,0
<b>Finanskostnader</b>	<b>0</b>	<b>4</b>		<b>0</b>	<b>0</b>		<b>0</b>	<b>4</b>	<b>0,0</b>
<b>Netto finansposter</b>	<b>0</b>	<b>55</b>		<b>0</b>	<b>0</b>		<b>0</b>	<b>55</b>	<b>0,0</b>
<b>Resultat før skatt</b>	<b>-41 065</b>	<b>-9 787</b>		<b>482</b>	<b>22 645</b>		<b>-41 547</b>	<b>-32 431</b>	<b>-143,2</b>
<b>Resultat etter skatt</b>	<b>-41 065</b>	<b>-9 787</b>		<b>482</b>	<b>22 645</b>		<b>-41 547</b>	<b>-32 431</b>	<b>-143,2</b>

# Resultatregnskap desember 2022

Oslostudentenes Idrettsklubb

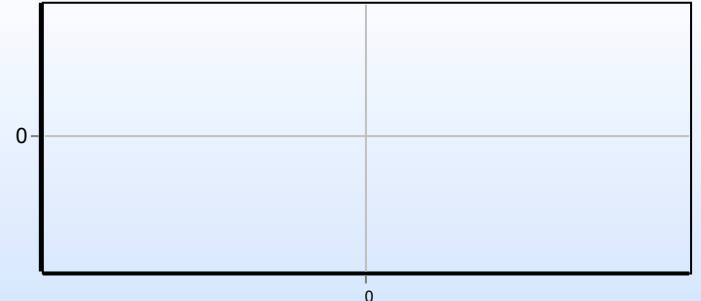
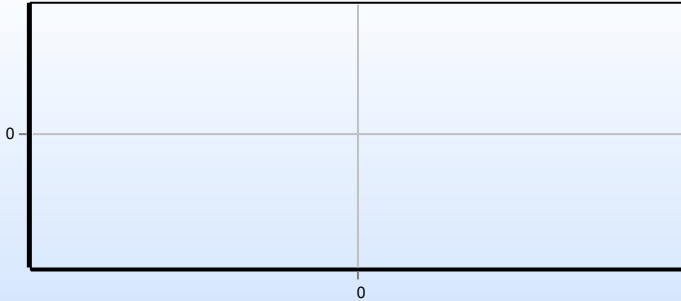
Utarbeidet den 10.02.2023 Friluft

Alle beløp i NOK

Tekst	Virkelig i år			Virkelig i fjor			Endring		
	Denne periode	Hittil	%	Denne periode	Hittil	%	Denne periode	Hittil	%

Resultat

Salgsutvikling



# Resultatregnskap desember 2022

Oslostudentenes Idrettsklubb

Utarbeidet den 10.02.2023 Dans Gruppedans

Alle beløp i NOK

Tekst	Virkelig i år			Virkelig i fjor			Endring		
	Denne periode	Hittil	%	Denne periode	Hittil	%	Denne periode	Hittil	%
3400 Tilskudd fra	0	0		0	20 000		0	-20 000	-100,0
3480 Tildelt	0	34 515		0	1 500		0	33 015	2201,0
3920 Medlemskontingent	600	127 933		0	59 285		600	68 648	115,8
3940 Kursavgifter	0	1 300		0	0		0	1 300	0,0
3950 Egenandeler	0	0		0	4 843		0	-4 843	-100,0
3970 Dugnadsinntekter	0	5 000		0	0		0	5 000	0,0
3990 Andre inntekter	4 000	32 224		0	24 840		4 000	7 384	29,7
<b>Andre inntekter</b>	<b>4 600</b>	<b>200 972</b>		<b>0</b>	<b>110 469</b>		<b>4 600</b>	<b>90 503</b>	<b>81,9</b>
<b>Sum driftsinntekter</b>	<b>4 600</b>	<b>200 972</b>		<b>0</b>	<b>110 469</b>		<b>4 600</b>	<b>90 503</b>	<b>81,9</b>
4120 Idrettsmatriell/utsty	1 175	1 175		0	0		1 175	1 175	0,0
4200 Kontingent og	0	1 500		0	1 500		0	0	0,0
4510 Utbetalt til	944	9 982		0	812		944	9 170	1129,4
4700 Leie idrettsanlegg	5 198	50 895		0	0		5 198	50 895	0,0
4800 Utgifter	0	0		180	1 086		-180	-1 086	-100,0
4990 Sosiale tilstelninger	5 891	9 169		3 991	34 403		1 900	-25 234	-73,3
<b>Varekostnader</b>	<b>13 208</b>	<b>72 721</b>		<b>4 171</b>	<b>37 801</b>		<b>9 037</b>	<b>34 920</b>	<b>92,4</b>
<b>Bruttofortjeneste</b>	<b>-8 608</b>	<b>128 251</b>		<b>-4 171</b>	<b>72 668</b>		<b>-4 437</b>	<b>55 583</b>	<b>76,5</b>
<b>Dekningsgrad</b>	<b>-187,1%</b>	<b>63,8%</b>		<b>0,0%</b>	<b>65,8%</b>		<b>-187,1%</b>	<b>-2,0%</b>	
5011 Div lønn u/FP	18 762	42 560		22 047	22 047		-3 285	20 513	93,0
5015 Lønn u/AGA og FP	19 959	38 506		0	0		19 959	38 506	0,0
5400 Arbeidsgiveravgift	2 645	6 001		3 109	3 109		-463	2 892	93,0
<b>Lønn og andre personalkostn.</b>	<b>41 366</b>	<b>87 067</b>		<b>25 156</b>	<b>25 156</b>		<b>16 211</b>	<b>61 911</b>	<b>246,1</b>
6300 Leie lokale	0	24 390		0	23 760		0	630	2,7
<b>Kostnader lokale</b>	<b>0</b>	<b>24 390</b>		<b>0</b>	<b>23 760</b>		<b>0</b>	<b>630</b>	<b>2,7</b>
6550 Driftsmateriale	0	180		0	0		0	180	0,0
6570 Arbeidsklær og	0	563		0	0		0	563	0,0
<b>Verktøy, inventar</b>	<b>0</b>	<b>743</b>		<b>0</b>	<b>0</b>		<b>0</b>	<b>743</b>	<b>0,0</b>
6810 Data/EDB-kostnad	0	0		0	136		0	-136	-100,0
<b>Kontorkostnader</b>	<b>0</b>	<b>0</b>		<b>0</b>	<b>136</b>		<b>0</b>	<b>-136</b>	<b>-100,0</b>
7140 Reisekostnad, ikke	0	250		0	0		0	250	0,0
<b>Reise, diett</b>	<b>0</b>	<b>250</b>		<b>0</b>	<b>0</b>		<b>0</b>	<b>250</b>	<b>0,0</b>
7320 Reklamekostnad	0	7 867		0	6 238		0	1 629	26,1
<b>Salg, reklame, repr.</b>	<b>0</b>	<b>7 867</b>		<b>0</b>	<b>6 238</b>		<b>0</b>	<b>1 629</b>	<b>26,1</b>
7700 Styre- og	0	32		4 847	6 219		-4 847	-6 187	-99,5
7770 Bank- og kortgebyr	0	50		0	546		0	-496	-90,8
<b>Andre kostnader</b>	<b>0</b>	<b>82</b>		<b>4 847</b>	<b>6 765</b>		<b>-4 847</b>	<b>-6 684</b>	<b>-98,8</b>
<b>Sum driftskostnader</b>	<b>41 366</b>	<b>120 399</b>		<b>30 003</b>	<b>62 056</b>		<b>11 364</b>	<b>58 343</b>	<b>94,0</b>
<b>EBITDA</b>	<b>-49 974</b>	<b>7 852</b>		<b>-34 173</b>	<b>10 612</b>		<b>-15 800</b>	<b>-2 760</b>	<b>-26,0</b>
<b>Driftsresultat</b>	<b>-49 974</b>	<b>7 852</b>		<b>-34 173</b>	<b>10 612</b>		<b>-15 800</b>	<b>-2 760</b>	<b>-26,0</b>
<b>Resultat før skatt</b>	<b>-49 974</b>	<b>7 852</b>		<b>-34 173</b>	<b>10 612</b>		<b>-15 800</b>	<b>-2 760</b>	<b>-26,0</b>
<b>Resultat etter skatt</b>	<b>-49 974</b>	<b>7 852</b>		<b>-34 173</b>	<b>10 612</b>		<b>-15 800</b>	<b>-2 760</b>	<b>-26,0</b>

# Resultatregnskap desember 2022

Oslostudentenes Idrettsklubb

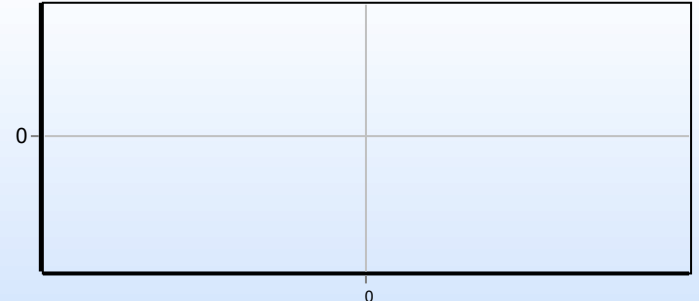
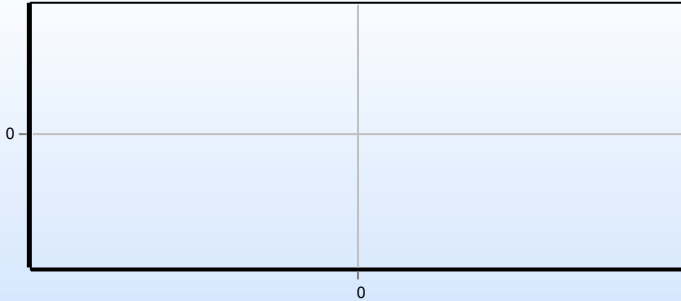
Utarbeidet den 10.02.2023 Dans Gruppedans

Alle beløp i NOK

Tekst	Virkelig i år			Virkelig i fjor			Endring		
	Denne periode	Hittil	%	Denne periode	Hittil	%	Denne periode	Hittil	%

Resultat

Salgsutvikling



# Resultatregnskap desember 2022

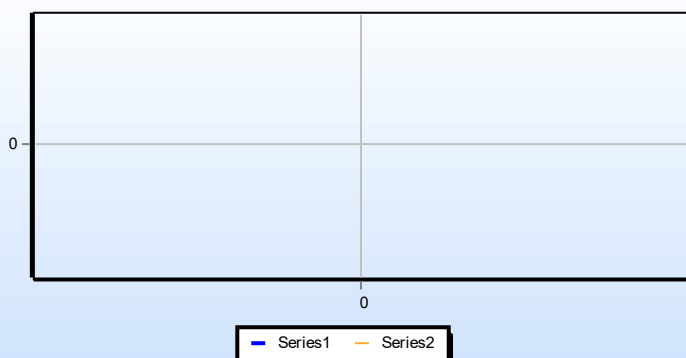
Oslostudentenes Idrettsklubb

Utarbeidet den 10.02.2023 Capoeira

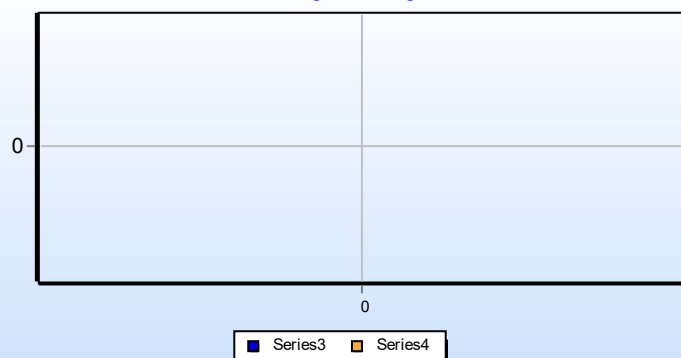
Alle beløp i NOK

Tekst	Virkelig i år			Virkelig i fjor			Endring		
	Denne periode	Hittil	%	Denne periode	Hittil	%	Denne periode	Hittil	%
3400 Tilskudd fra	0	8 000		0	10 800		0	-2 800	-25,9
3480 Tildelt	0	18 800		0	6 650		0	12 150	182,7
3490 Andre tilskudd	8 000	8 000		0	0		8 000	8 000	0,0
3920 Medlemskontingent	0	7 030		0	3 520		0	3 510	99,7
3970 Dugnadsinntekter	0	0		11 400	11 400		-11 400	-11 400	-100,0
<b>Andre inntekter</b>	<b>8 000</b>	<b>41 830</b>		<b>11 400</b>	<b>32 370</b>		<b>-3 400</b>	<b>9 460</b>	<b>29,2</b>
<b>Sum driftsinntekter</b>	<b>8 000</b>	<b>41 830</b>		<b>11 400</b>	<b>32 370</b>		<b>-3 400</b>	<b>9 460</b>	<b>29,2</b>
4500 Fremmedytelse,	4 050	8 505		3 240	3 240		810	5 265	162,5
4590 Beholdningsendring	0	0		1 350	1 350		-1 350	-1 350	-100,0
4700 Leie idrettsanlegg	0	0		10 800	10 800		-10 800	-10 800	-100,0
4800 Utgifter	13 000	16 524		0	0		13 000	16 524	0,0
<b>Varekostnader</b>	<b>17 050</b>	<b>25 029</b>		<b>15 390</b>	<b>15 390</b>		<b>1 660</b>	<b>9 639</b>	<b>62,6</b>
<b>Bruttofortjeneste</b>	<b>-9 050</b>	<b>16 801</b>		<b>-3 990</b>	<b>16 980</b>		<b>-5 060</b>	<b>-179</b>	<b>-1,1</b>
<b>Dekningsgrad</b>	<b>-113,1%</b>	<b>40,2%</b>		<b>-35,0%</b>	<b>52,5%</b>		<b>-78,1%</b>	<b>-12,3%</b>	
6790 Annen fremmed	0	0		5 000	5 000		-5 000	-5 000	-100,0
<b>Fremmede tjenester</b>	<b>0</b>	<b>0</b>		<b>5 000</b>	<b>5 000</b>		<b>-5 000</b>	<b>-5 000</b>	<b>-100,0</b>
7510 Medlemsforsikring	0	0		0	3 080		0	-3 080	-100,0
<b>Forsikringer, garantier</b>	<b>0</b>	<b>0</b>		<b>0</b>	<b>3 080</b>		<b>0</b>	<b>-3 080</b>	<b>-100,0</b>
7700 Styre- og	0	120		0	0		0	120	0,0
<b>Andre kostnader</b>	<b>0</b>	<b>120</b>		<b>0</b>	<b>0</b>		<b>0</b>	<b>120</b>	<b>0,0</b>
<b>Sum driftskostnader</b>	<b>0</b>	<b>120</b>		<b>5 000</b>	<b>8 080</b>		<b>-5 000</b>	<b>-7 960</b>	<b>-98,5</b>
<b>EBITDA</b>	<b>-9 050</b>	<b>16 681</b>		<b>-8 990</b>	<b>8 900</b>		<b>-60</b>	<b>7 781</b>	<b>87,4</b>
<b>Driftsresultat</b>	<b>-9 050</b>	<b>16 681</b>		<b>-8 990</b>	<b>8 900</b>		<b>-60</b>	<b>7 781</b>	<b>87,4</b>
<b>Resultat før skatt</b>	<b>-9 050</b>	<b>16 681</b>		<b>-8 990</b>	<b>8 900</b>		<b>-60</b>	<b>7 781</b>	<b>87,4</b>
<b>Resultat etter skatt</b>	<b>-9 050</b>	<b>16 681</b>		<b>-8 990</b>	<b>8 900</b>		<b>-60</b>	<b>7 781</b>	<b>87,4</b>

Resultat



Salgsutvikling





# Resultatregnskap desember 2022

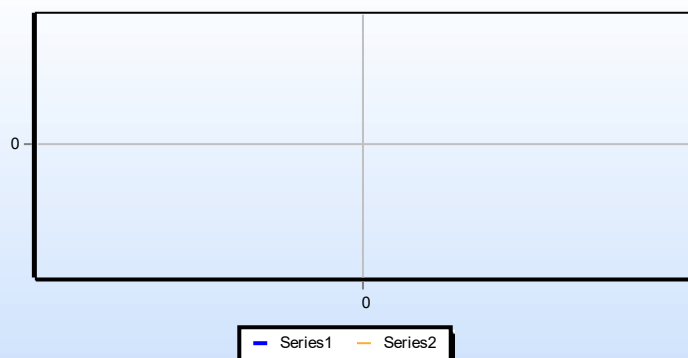
Oslostudentenes Idrettsklubb

Utarbeidet den 10.02.2023 Kart

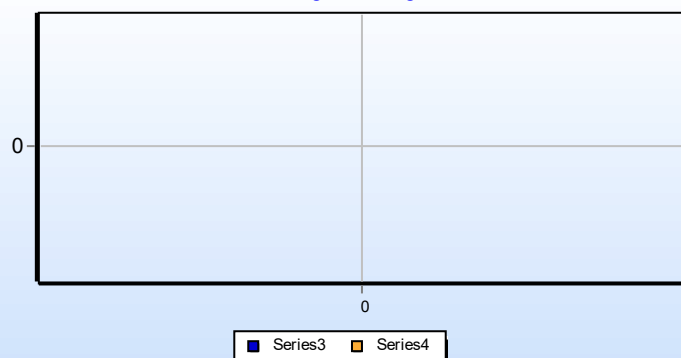
Alle beløp i NOK

Tekst	Virkelig i år			Virkelig i fjor			Endring		
	Denne periode	Hittil	%	Denne periode	Hittil	%	Denne periode	Hittil	%
3490 Andre tilskudd	23 000	23 000		0	35 000		23 000	-12 000	-34,3
3990 Andre inntekter	8 619	184 313		4 214	5 174		4 405	179 139	3462,3
<b>Andre inntekter</b>	<b>31 619</b>	<b>207 313</b>		<b>4 214</b>	<b>40 174</b>		<b>27 405</b>	<b>167 139</b>	<b>416,0</b>
<b>Sum driftsinntekter</b>	<b>31 619</b>	<b>207 313</b>		<b>4 214</b>	<b>40 174</b>		<b>27 405</b>	<b>167 139</b>	<b>416,0</b>
4120 Idrettsmatriell/utsty	14 921	16 429		-9 225	-9 225		24 146	25 654	-278,1
4800 Utgifter	3 330	22 080		0	0		3 330	22 080	0,0
<b>Varekostnader</b>	<b>18 251</b>	<b>38 509</b>		<b>-9 225</b>	<b>-9 225</b>		<b>27 476</b>	<b>47 734</b>	<b>-517,4</b>
<b>Bruttofortjeneste</b>	<b>13 368</b>	<b>168 804</b>		<b>13 439</b>	<b>49 399</b>		<b>-71</b>	<b>119 405</b>	<b>241,7</b>
<b>Dekningsgrad</b>	<b>42,3%</b>	<b>81,4%</b>		<b>318,9%</b>	<b>123,0%</b>		<b>-276,6%</b>	<b>-41,5%</b>	
5015 Lønn u/AGA og FP	0	4 000		0	0		0	4 000	0,0
<b>Lønn og andre personalkostn.</b>	<b>0</b>	<b>4 000</b>		<b>0</b>	<b>0</b>		<b>0</b>	<b>4 000</b>	<b>0,0</b>
6730 Idrettsfaglig bistand	0	133 600		0	45 750		0	87 850	192,0
6790 Annen fremmed	0	0		0	1 000		0	-1 000	-100,0
<b>Fremmede tjenester</b>	<b>0</b>	<b>133 600</b>		<b>0</b>	<b>46 750</b>		<b>0</b>	<b>86 850</b>	<b>185,8</b>
6820 Trykksak	0	81 875		0	0		0	81 875	0,0
<b>Kontorkostnader</b>	<b>0</b>	<b>81 875</b>		<b>0</b>	<b>0</b>		<b>0</b>	<b>81 875</b>	<b>0,0</b>
7100 Bilgodtgjørelse,	0	140		0	3 192		0	-3 052	-95,6
<b>Kostnader transport</b>	<b>0</b>	<b>140</b>		<b>0</b>	<b>3 192</b>		<b>0</b>	<b>-3 052</b>	<b>-95,6</b>
7140 Reisekostnad, ikke	0	34		0	38		0	-4	-10,5
<b>Reise, diett</b>	<b>0</b>	<b>34</b>		<b>0</b>	<b>38</b>		<b>0</b>	<b>-4</b>	<b>-10,5</b>
<b>Sum driftskostnader</b>	<b>0</b>	<b>219 649</b>		<b>0</b>	<b>49 980</b>		<b>0</b>	<b>169 669</b>	<b>339,5</b>
<b>EBITDA</b>	<b>13 368</b>	<b>-50 845</b>		<b>13 439</b>	<b>-581</b>		<b>-71</b>	<b>-50 264</b>	<b>8651,3</b>
<b>Driftsresultat</b>	<b>13 368</b>	<b>-50 845</b>		<b>13 439</b>	<b>-581</b>		<b>-71</b>	<b>-50 264</b>	<b>8651,3</b>
<b>Resultat før skatt</b>	<b>13 368</b>	<b>-50 845</b>		<b>13 439</b>	<b>-581</b>		<b>-71</b>	<b>-50 264</b>	<b>8651,3</b>
<b>Resultat etter skatt</b>	<b>13 368</b>	<b>-50 845</b>		<b>13 439</b>	<b>-581</b>		<b>-71</b>	<b>-50 264</b>	<b>8651,3</b>

Resultat



Salgsutvikling

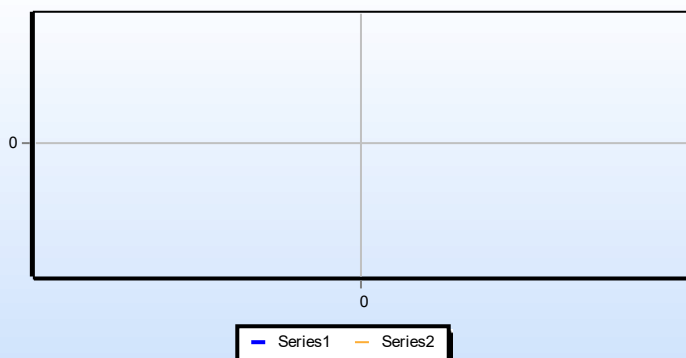


# Resultatregnskap desember 2022

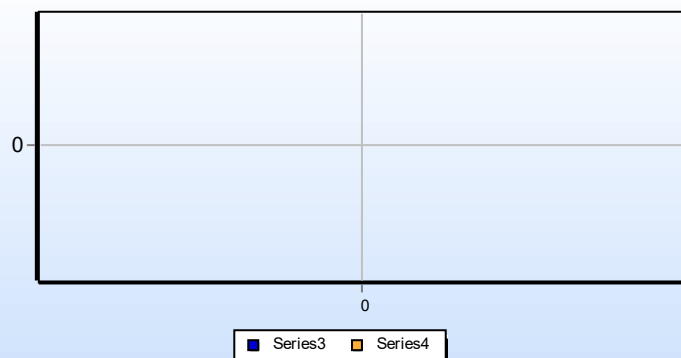
Oslostudentenes Idrettsklubb  
 Utarbeidet den 10.02.2023 OSIE sport  
 Alle beløp i NOK

Tekst	Virkelig i år			Virkelig i fjor			Endring		
	Denne periode	Hittil	%	Denne periode	Hittil	%	Denne periode	Hittil	%
3480 Tildelt	0	33 000		0	24 000		0	9 000	37,5
3490 Andre tilskudd	0	0		0	21 350		0	-21 350	-100,0
3920 Medlemskontingent	0	8 240		0	16 154		0	-7 914	-49,0
3990 Andre inntekter	0	0		0	26 000		0	-26 000	-100,0
<b>Andre inntekter</b>	<b>0</b>	<b>41 240</b>		<b>0</b>	<b>87 504</b>		<b>0</b>	<b>-46 264</b>	<b>-52,9</b>
<b>Sum driftsinntekter</b>	<b>0</b>	<b>41 240</b>		<b>0</b>	<b>87 504</b>		<b>0</b>	<b>-46 264</b>	<b>-52,9</b>
4120 Idrettsmatriell/utsty	0	0		0	11 506		0	-11 506	-100,0
4300 Premier	0	0		3 600	5 673		-3 600	-5 673	-100,0
4510 Utbetalt til	0	0		0	5 320		0	-5 320	-100,0
4800 Utgifter	0	0		0	3 519		0	-3 519	-100,0
4990 Sosiale tilstelninger	0	1 500		0	14 102		0	-12 602	-89,4
<b>Varekostnader</b>	<b>0</b>	<b>1 500</b>		<b>3 600</b>	<b>40 119</b>		<b>-3 600</b>	<b>-38 619</b>	<b>-96,3</b>
<b>Bruttofortjeneste</b>	<b>0</b>	<b>39 740</b>		<b>-3 600</b>	<b>47 385</b>		<b>3 600</b>	<b>-7 645</b>	<b>-16,1</b>
<b>Dekningsgrad</b>	<b>0,0%</b>	<b>96,4%</b>		<b>0,0%</b>	<b>54,2%</b>		<b>0,0%</b>	<b>42,2%</b>	
6440 Leie transportmidler	0	0		0	1 052		0	-1 052	-100,0
<b>Leie maskiner, inventar</b>	<b>0</b>	<b>0</b>		<b>0</b>	<b>1 052</b>		<b>0</b>	<b>-1 052</b>	<b>-100,0</b>
6540 Inventar	0	0		0	11 365		0	-11 365	-100,0
6550 Driftsmateriale	0	0		0	116 790		0	-116 790	-100,0
6570 Arbeidsklær og	0	0		0	2 203		0	-2 203	-100,0
<b>Verktøy, inventar</b>	<b>0</b>	<b>0</b>		<b>0</b>	<b>130 358</b>		<b>0</b>	<b>-130 358</b>	<b>-100,0</b>
6800 Kontorrekvisita	0	0		0	2 630		0	-2 630	-100,0
6811 Programvare,	0	0		0	4 075		0	-4 075	-100,0
<b>Kontorkostnader</b>	<b>0</b>	<b>0</b>		<b>0</b>	<b>6 705</b>		<b>0</b>	<b>-6 705</b>	<b>-100,0</b>
7500 Forsikringspremie	198	2 378		0	2 453		198	-75	-3,1
<b>Forsikringer, garantier</b>	<b>198</b>	<b>2 378</b>		<b>0</b>	<b>2 453</b>		<b>198</b>	<b>-75</b>	<b>-3,1</b>
7700 Styre- og	0	1 281		1 500	1 500		-1 500	-219	-14,6
<b>Andre kostnader</b>	<b>0</b>	<b>1 281</b>		<b>1 500</b>	<b>1 500</b>		<b>-1 500</b>	<b>-219</b>	<b>-14,6</b>
<b>Sum driftskostnader</b>	<b>198</b>	<b>3 659</b>		<b>1 500</b>	<b>142 068</b>		<b>-1 302</b>	<b>-138 410</b>	<b>-97,4</b>
<b>EBITDA</b>	<b>-198</b>	<b>36 081</b>		<b>-5 100</b>	<b>-94 684</b>		<b>4 902</b>	<b>130 765</b>	<b>-138,1</b>
<b>Driftsresultat</b>	<b>-198</b>	<b>36 081</b>		<b>-5 100</b>	<b>-94 684</b>		<b>4 902</b>	<b>130 765</b>	<b>-138,1</b>
<b>Resultat før skatt</b>	<b>-198</b>	<b>36 081</b>		<b>-5 100</b>	<b>-94 684</b>		<b>4 902</b>	<b>130 765</b>	<b>-138,1</b>
<b>Resultat etter skatt</b>	<b>-198</b>	<b>36 081</b>		<b>-5 100</b>	<b>-94 684</b>		<b>4 902</b>	<b>130 765</b>	<b>-138,1</b>

Resultat



Salgsutvikling



# Resultatregnskap desember 2022

Oslostudentenes Idrettsklubb

Utarbeidet den 10.02.2023 OSI E sport

Alle beløp i NOK

Tekst	Virkelig i år			Virkelig i fjor			Endring		
	Denne periode	Hittil	%	Denne periode	Hittil	%	Denne periode	Hittil	%

# Resultatregnskap desember 2022

Oslostudentenes Idrettsklubb

Utarbeidet den 10.02.2023 Hovedstyret

Alle beløp i NOK

Tekst	Virkelig i år			Virkelig i fjor			Endring		
	Denne periode	Hittil	%	Denne periode	Hittil	%	Denne periode	Hittil	%
3110 Salg materiell	0	3 023		0	0		0	3 023	0,0
<b>Salgsinntekter</b>	<b>0</b>	<b>3 023</b>		<b>0</b>	<b>0</b>		<b>0</b>	<b>3 023</b>	<b>0,0</b>
3400 Tilskudd fra	0	2 380 000		11 500	2 100 160		-11 500	279 840	13,3
3440 Tilskudd fra NIF,	8 000	544 700		0	-8 000		8 000	552 700	-
3450 MVA kompensasjon	431 136	431 136		401 053	401 053		30 083	30 083	7,5
3480 Tildelt	0	-861 965		-15 675	-1 073 562		15 675	211 597	-19,7
3490 Andre tilskudd	0	277 607		6 365	810 693		-6 365	-533 086	-65,8
3910 OSI kontingent	5 940	605 520		120	363 820		5 820	241 700	66,4
3920 Medlemskontingent	0	1 342		0	3 879		0	-2 537	-65,4
3970 Dugnadsinntekter	0	31 388		-53 300	1 100		53 300	30 288	2753,4
3990 Andre inntekter	65 445	136 712		1 950	50 992		63 495	85 720	168,1
3991 Ikke dokumenterte	1 965	16 315		0	2 186		1 965	14 129	646,5
<b>Andre inntekter</b>	<b>512 486</b>	<b>3 562 754</b>		<b>352 013</b>	<b>2 652 320</b>		<b>160 473</b>	<b>910 434</b>	<b>34,3</b>
<b>Sum driftsinntekter</b>	<b>512 486</b>	<b>3 565 777</b>		<b>352 013</b>	<b>2 652 320</b>		<b>160 473</b>	<b>913 457</b>	<b>34,4</b>
4120 Idrettsmatriell/utsty	0	0		0	57 399		0	-57 399	-100,0
4150 Kostnader	0	500		0	0		0	500	0,0
4200 Kontingent og	0	4 000		0	6 000		0	-2 000	-33,3
4500 Fremmedytelse,	0	21 500		0	0		0	21 500	0,0
4510 Utbetalt til	5 615	15 647		0	2 418		5 615	13 229	547,1
4800 Utgifter	0	24 765		0	0		0	24 765	0,0
4990 Sosiale tilstelninger	0	282 156		0	21 730		0	260 426	1198,4
<b>Varekostnader</b>	<b>5 615</b>	<b>348 568</b>		<b>0</b>	<b>87 547</b>		<b>5 615</b>	<b>261 021</b>	<b>298,1</b>
<b>Bruttofortjeneste</b>	<b>506 870</b>	<b>3 217 209</b>		<b>352 013</b>	<b>2 564 773</b>		<b>154 857</b>	<b>652 436</b>	<b>25,4</b>
<b>Dekningsgrad</b>	<b>98,9%</b>	<b>90,2%</b>		<b>100,0%</b>	<b>96,7%</b>		<b>-1,1%</b>	<b>-6,5%</b>	
5010 Lønn ansatte	39 867	432 407		38 333	415 776		1 533	16 631	4,0
5011 Div lønn u/FP	0	0		0	1 800		0	-1 800	-100,0
5015 Lønn u/AGA og FP	0	2 000		0	0		0	2 000	0,0
5090 Påløpt, ikke	4 784	51 889		4 600	49 893		184	1 996	4,0
5250 Koll.pensjonsforsikr	1 672	8 970		1 289	7 659		383	1 311	17,1
5270 EKOM arb taker	366	4 392		366	4 392		0	0	0,0
5290 Motkonto for	-2 038	-13 362		-1 655	-12 051		-383	-1 311	10,9
5400 Arbeidsgiv erav gift	5 909	62 853		5 638	60 577		270	2 276	3,8
5401 Arbeidsgiv erav gift	675	7 316		649	7 035		26	281	4,0
5945 OTP	836	8 970		655	8 315		181	655	7,9
5990 Annen	0	1 437		1 025	1 159		-1 025	278	24,0
<b>Lønn og andre personalkostn.</b>	<b>52 070</b>	<b>566 873</b>		<b>50 901</b>	<b>544 555</b>		<b>1 169</b>	<b>22 317</b>	<b>4,1</b>
6300 Leie lokale	1 256	43 768		3 250	39 000		-1 994	4 768	12,2
<b>Kostnader lokale</b>	<b>1 256</b>	<b>43 768</b>		<b>3 250</b>	<b>39 000</b>		<b>-1 994</b>	<b>4 768</b>	<b>12,2</b>
6440 Leie transportmidler	0	0		0	518		0	-518	-100,0
6490 Annen leiekostnad	0	1 315		0	1 275		0	40	3,1
<b>Leie maskiner, inventar</b>	<b>0</b>	<b>1 315</b>		<b>0</b>	<b>1 793</b>		<b>0</b>	<b>-478</b>	<b>-26,7</b>
6540 Inventar	0	0		0	-1 622		0	1 622	-100,0
6550 Driftsmateriale	0	0		0	11 473		0	-11 473	-100,0
<b>Verktøy, inventar</b>	<b>0</b>	<b>0</b>		<b>0</b>	<b>9 851</b>		<b>0</b>	<b>-9 851</b>	<b>-100,0</b>
6700 Honorar revisjon	23 108	97 933		0	72 475		23 108	25 458	35,1
6712 Honorar regnskap	38 636	611 864		49 555	533 603		-10 920	78 261	14,7
6790 Annen fremmed	0	12 188		0	0		0	12 188	0,0
<b>Fremmede tjenester</b>	<b>61 743</b>	<b>721 984</b>		<b>49 555</b>	<b>606 078</b>		<b>12 188</b>	<b>115 906</b>	<b>19,1</b>
6810 Data/EDB-kostnad	1 563	8 049		0	8 092		1 563	-43	-0,5
6811 Programv are,	3 812	46 381		3 789	46 492		23	-110	-0,2
6820 Trykksak	0	10 775		0	0		0	10 775	0,0

# Resultatregnskap desember 2022

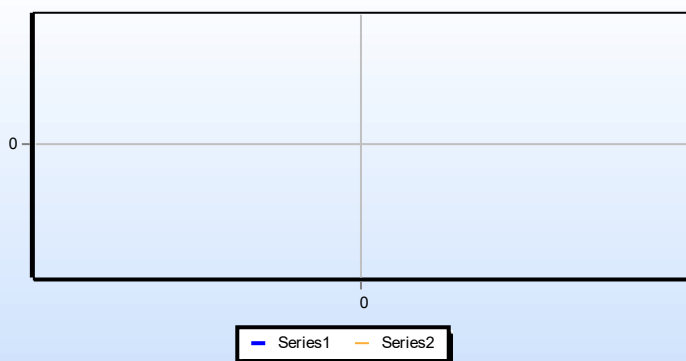
Oslostudentenes Idrettsklubb

Utarbeidet den 10.02.2023 Hovedstyret

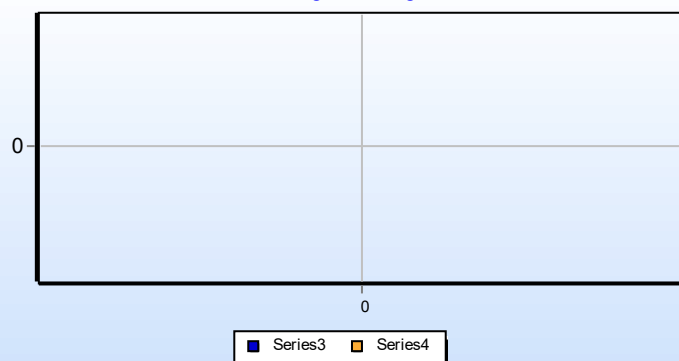
Alle beløp i NOK

Tekst	Virkelig i år			Virkelig i fjor			Endring		
	Denne periode	Hittil	%	Denne periode	Hittil	%	Denne periode	Hittil	%
6860 Møte, kurs,	0	7 980		0	150		0	7 830	5220,0
<b>Kontorkostnader</b>	<b>5 375</b>	<b>73 185</b>		<b>3 789</b>	<b>54 734</b>		<b>1 585</b>	<b>18 451</b>	<b>33,7</b>
6900 Telefon	0	4 501		0	13 713		0	-9 212	-67,2
6940 Porto	0	220		0	0		0	220	0,0
<b>Telefon, porto</b>	<b>0</b>	<b>4 721</b>		<b>0</b>	<b>13 713</b>		<b>0</b>	<b>-8 992</b>	<b>-65,6</b>
7140 Reisekostnad, ikke	0	0		0	138		0	-138	-100,0
<b>Reise, diett</b>	<b>0</b>	<b>0</b>		<b>0</b>	<b>138</b>		<b>0</b>	<b>-138</b>	<b>-100,0</b>
7320 Reklamekostnad	0	0		0	380		0	-380	-100,0
<b>Salg, reklame, repr.</b>	<b>0</b>	<b>0</b>		<b>0</b>	<b>380</b>		<b>0</b>	<b>-380</b>	<b>-100,0</b>
7410 Kontingent og	0	312		0	0		0	312	0,0
7420 Gave,	0	305		0	0		0	305	0,0
<b>Kontingenter og gaver</b>	<b>0</b>	<b>617</b>		<b>0</b>	<b>0</b>		<b>0</b>	<b>617</b>	<b>0,0</b>
7500 Forsikringspremie	1 795	32 120		0	21 574		1 795	10 546	48,9
<b>Forsikringer, garantier</b>	<b>1 795</b>	<b>32 120</b>		<b>0</b>	<b>21 574</b>		<b>1 795</b>	<b>10 546</b>	<b>48,9</b>
7700 Styre- og	0	25 043		0	1 439		0	23 604	1640,3
7740 Øredifferanser	0	0		0	0		0	0	-88,0
7770 Bank- og kortgebyr	463	6 516		563	3 878		-99	2 638	68,0
7790 Annen kostnad,	0	1 452		0	784		0	668	85,2
<b>Andre kostnader</b>	<b>463</b>	<b>33 011</b>		<b>563</b>	<b>6 101</b>		<b>-99</b>	<b>26 910</b>	<b>441,1</b>
<b>Sum driftskostnader</b>	<b>122 702</b>	<b>1 477 593</b>		<b>108 058</b>	<b>1 297 916</b>		<b>14 644</b>	<b>179 677</b>	<b>13,8</b>
<b>EBITDA</b>	<b>384 169</b>	<b>1 739 616</b>		<b>243 955</b>	<b>1 266 857</b>		<b>140 213</b>	<b>472 759</b>	<b>37,3</b>
<b>Driftsresultat</b>	<b>384 169</b>	<b>1 739 616</b>		<b>243 955</b>	<b>1 266 857</b>		<b>140 213</b>	<b>472 759</b>	<b>37,3</b>
8050 Annen renteinntekt	3 356	3 356		798	798		2 557	2 557	320,4
8060 Valutagevinst (agio)	0	0		0	12		0	-12	-100,0
8070 Annen finansinntekt	0	12 071		0	11 270		0	801	7,1
<b>Finansinntekter</b>	<b>3 356</b>	<b>15 427</b>		<b>798</b>	<b>12 080</b>		<b>2 557</b>	<b>3 346</b>	<b>27,7</b>
8153 Renter leverandører	0	70		0	487		0	-417	-85,6
8160 Valutatap (disagio)	0	1		0	14		0	-13	-93,2
<b>Finanskostnader</b>	<b>0</b>	<b>71</b>		<b>0</b>	<b>501</b>		<b>0</b>	<b>-430</b>	<b>-85,8</b>
<b>Netto finansposter</b>	<b>3 356</b>	<b>15 356</b>		<b>798</b>	<b>11 580</b>		<b>2 557</b>	<b>3 776</b>	<b>32,6</b>
<b>Resultat før skatt</b>	<b>387 524</b>	<b>1 754 971</b>		<b>244 754</b>	<b>1 278 436</b>		<b>142 771</b>	<b>476 535</b>	<b>37,3</b>
<b>Resultat etter skatt</b>	<b>387 524</b>	<b>1 754 971</b>		<b>244 754</b>	<b>1 278 436</b>		<b>142 771</b>	<b>476 535</b>	<b>37,3</b>

Resultat



Salgsutvikling



# Resultatregnskap desember 2022

Oslostudentenes Idrettsklubb  
Utarbeidet den 10.02.2023 Elvepadling  
Alle beløp i NOK

Tekst	Virkelig i år			Virkelig i fjor			Endring		
	Denne periode	Hittil	%	Denne periode	Hittil	%	Denne periode	Hittil	%
3400 Tilskudd fra	0	0		0	36 320		0	-36 320	-100,0
3480 Tildelt	0	0		0	40 000		0	-40 000	-100,0
3630 Leieinntekter	0	0		0	750		0	-750	-100,0
3920 Medlemskontingent	0	8 200		0	26 206		0	-18 006	-68,7
3940 Kursavgifter	0	0		0	4 000		0	-4 000	-100,0
3970 Dugnadsinntekter	0	0		12 900	33 600		-12 900	-33 600	-100,0
3990 Andre inntekter	7 428	7 428		0	0		7 428	7 428	0,0
<b>Andre inntekter</b>	<b>7 428</b>	<b>15 628</b>		<b>12 900</b>	<b>140 876</b>		<b>-5 472</b>	<b>-125 248</b>	<b>-88,9</b>
<b>Sum driftsinntekter</b>	<b>7 428</b>	<b>15 628</b>		<b>12 900</b>	<b>140 876</b>		<b>-5 472</b>	<b>-125 248</b>	<b>-88,9</b>
4120 Idrettsmatriell/utsty	0	7 000		0	50 633		0	-43 633	-86,2
4150 Kostnader	0	11 586		0	0		0	11 586	0,0
4200 Kontingent og	0	476		0	1 676		0	-1 200	-71,6
4700 Leie idrettsanlegg	0	0		0	5 845		0	-5 845	-100,0
4800 Utgifter	0	0		0	476		0	-476	-100,0
4990 Sosiale tilstelninger	0	0		0	6 606		0	-6 606	-100,0
<b>Varekostnader</b>	<b>0</b>	<b>19 062</b>		<b>0</b>	<b>65 236</b>		<b>0</b>	<b>-46 174</b>	<b>-70,8</b>
<b>Bruttofortjeneste</b>	<b>7 428</b>	<b>-3 434</b>		<b>12 900</b>	<b>75 640</b>		<b>-5 472</b>	<b>-79 074</b>	<b>-104,5</b>
<b>Dekningsgrad</b>	<b>100,0%</b>	<b>-22,0%</b>		<b>100,0%</b>	<b>53,7%</b>		<b>0,0%</b>	<b>-75,7%</b>	
5011 Div lønn u/FP	0	8 414		0	23 000		0	-14 586	-63,4
5015 Lønn u/AGA og FP	0	10 800		0	0		0	10 800	0,0
5400 Arbeidsgiveravgift	0	1 186		0	3 243		0	-2 057	-63,4
5990 Annen	0	100		0	0		0	100	0,0
<b>Lønn og andre personalkostn.</b>	<b>0</b>	<b>20 501</b>		<b>0</b>	<b>26 243</b>		<b>0</b>	<b>-5 742</b>	<b>-21,9</b>
6300 Leie lokale	0	10 200		0	0		0	10 200	0,0
<b>Kostnader lokale</b>	<b>0</b>	<b>10 200</b>		<b>0</b>	<b>0</b>		<b>0</b>	<b>10 200</b>	<b>0,0</b>
6590 Annet	0	11 000		0	0		0	11 000	0,0
<b>Verktøy, inventar</b>	<b>0</b>	<b>11 000</b>		<b>0</b>	<b>0</b>		<b>0</b>	<b>11 000</b>	<b>0,0</b>
6620 Reparasjon og	0	0		0	1 168		0	-1 168	-100,0
<b>Reparasjon,vedlikehold</b>	<b>0</b>	<b>0</b>		<b>0</b>	<b>1 168</b>		<b>0</b>	<b>-1 168</b>	<b>-100,0</b>
6860 Møte, kurs,	0	4 188		0	0		0	4 188	0,0
<b>Kontorkostnader</b>	<b>0</b>	<b>4 188</b>		<b>0</b>	<b>0</b>		<b>0</b>	<b>4 188</b>	<b>0,0</b>
7100 Bilgodtgjørelse,	0	10 835		0	17 959		0	-7 124	-39,7
7101 Passasjertillegg	0	2 932		0	1 087		0	1 845	169,7
<b>Kostnader transport</b>	<b>0</b>	<b>13 767</b>		<b>0</b>	<b>19 046</b>		<b>0</b>	<b>-5 279</b>	<b>-27,7</b>
7140 Reisekostnad, ikke	0	4 352		0	4 722		0	-370	-7,8
7155 Diettkostnad, ikke	0	0		0	651		0	-651	-100,0
<b>Reise, diett</b>	<b>0</b>	<b>4 352</b>		<b>0</b>	<b>5 373</b>		<b>0</b>	<b>-1 020</b>	<b>-19,0</b>
7700 Styre- og	0	2 062		0	2 334		0	-273	-11,7
7791 Annen kostnad,	-568	-568		0	0		-568	-568	0,0
<b>Andre kostnader</b>	<b>-568</b>	<b>1 494</b>		<b>0</b>	<b>2 334</b>		<b>-568</b>	<b>-841</b>	<b>-36,0</b>
<b>Sum driftskostnader</b>	<b>-568</b>	<b>65 502</b>		<b>0</b>	<b>54 163</b>		<b>-568</b>	<b>11 338</b>	<b>20,9</b>
<b>EBITDA</b>	<b>7 996</b>	<b>-68 935</b>		<b>12 900</b>	<b>21 477</b>		<b>-4 904</b>	<b>-90 412</b>	<b>-421,0</b>
<b>Avskrivninger</b>	<b>500</b>	<b>6 000</b>		<b>500</b>	<b>3 500</b>		<b>0</b>	<b>2 500</b>	<b>71,4</b>
<b>Driftsresultat</b>	<b>7 496</b>	<b>-74 935</b>		<b>12 400</b>	<b>17 977</b>		<b>-4 904</b>	<b>-92 912</b>	<b>-516,8</b>
8160 Valutatap (disagio)	0	7		0	0		0	7	0,0
<b>Finanskostnader</b>	<b>0</b>	<b>7</b>		<b>0</b>	<b>0</b>		<b>0</b>	<b>7</b>	<b>0,0</b>
<b>Netto finansposter</b>	<b>0</b>	<b>-7</b>		<b>0</b>	<b>0</b>		<b>0</b>	<b>-7</b>	<b>0,0</b>

# Resultatregnskap desember 2022

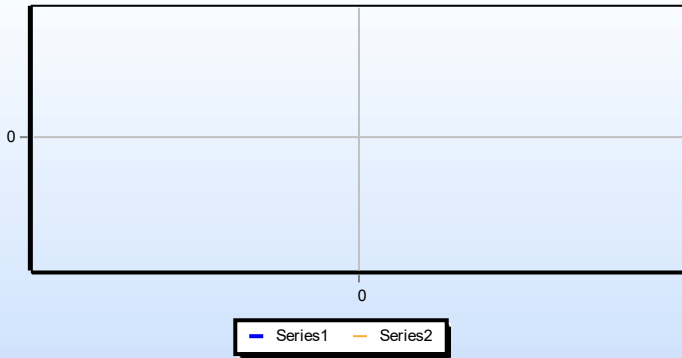
Oslostudentenes Idrettsklubb

Utarbeidet den 10.02.2023 Elvepadling

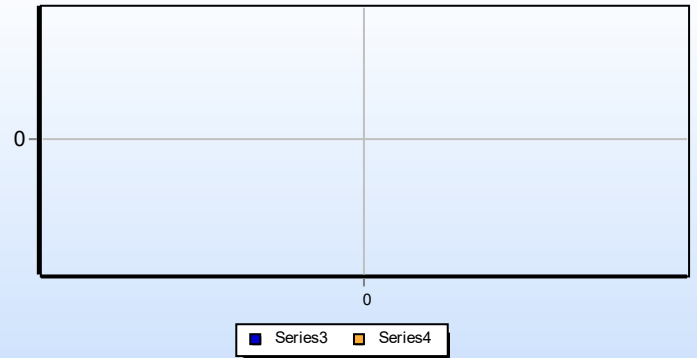
Alle beløp i NOK

Tekst	Virkelig i år			Virkelig i fjor			Endring		
	Denne periode	Hittil	%	Denne periode	Hittil	%	Denne periode	Hittil	%
Resultat før skatt	7 496	-74 942		12 400	17 977		-4 904	-92 919	-516,9
Resultat etter skatt	7 496	-74 942		12 400	17 977		-4 904	-92 919	-516,9

Resultat



Salgsutvikling



# Resultatregnskap desember 2022

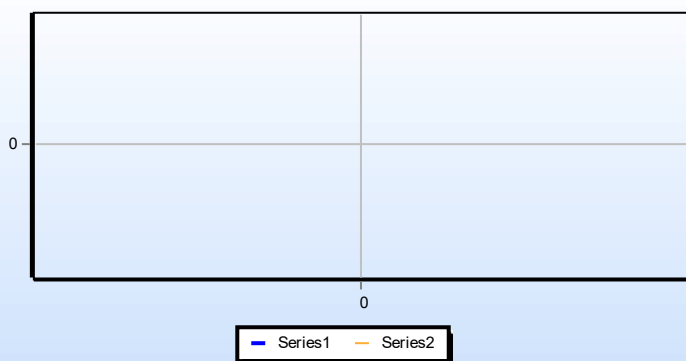
Oslostudentenes Idrettsklubb

Utarbeidet den 10.02.2023 Fekting

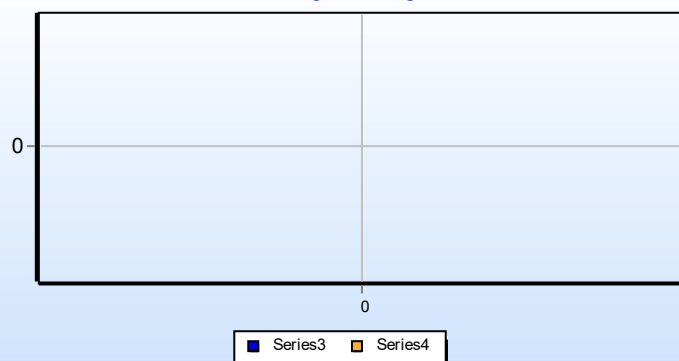
Alle beløp i NOK

Tekst	Virkelig i år			Virkelig i fjor			Endring		
	Denne periode	Hittil	%	Denne periode	Hittil	%	Denne periode	Hittil	%
3440 Tilskudd fra NIF,	0	9 683		0	6 862		0	2 821	41,1
3480 Tildelt	0	15 000		0	1 500		0	13 500	900,0
3630 Leieinntekter	0	0		0	6 400		0	-6 400	-100,0
3920 Medlemskontingent	0	15 050		0	4 900		0	10 150	207,1
3990 Andre inntekter	0	4 550		0	0		0	4 550	0,0
<b>Andre inntekter</b>	<b>0</b>	<b>44 283</b>		<b>0</b>	<b>19 662</b>		<b>0</b>	<b>24 621</b>	<b>125,2</b>
<b>Sum driftsinntekter</b>	<b>0</b>	<b>44 283</b>		<b>0</b>	<b>19 662</b>		<b>0</b>	<b>24 621</b>	<b>125,2</b>
4120 Idrettsmateriell/utsty	0	324		33 625	33 625		-33 625	-33 301	-99,0
4200 Kontingent og	0	9 300		250	250		-250	9 050	3620,0
4510 Utbetalt til	0	0		270	270		-270	-270	-100,0
4800 Utgifter	0	1 500		0	0		0	1 500	0,0
<b>Varekostnader</b>	<b>0</b>	<b>11 124</b>		<b>34 145</b>	<b>34 145</b>		<b>-34 145</b>	<b>-23 021</b>	<b>-67,4</b>
<b>Bruttofortjeneste</b>	<b>0</b>	<b>33 159</b>		<b>-34 145</b>	<b>-14 483</b>		<b>34 145</b>	<b>47 642</b>	<b>-328,9</b>
<b>Dekningsgrad</b>	<b>0,0%</b>	<b>74,9%</b>		<b>0,0%</b>	<b>-73,7%</b>		<b>0,0%</b>	<b>148,5%</b>	
7155 Diettkostnad, ikke	0	0		0	3 000		0	-3 000	-100,0
<b>Reise, diett</b>	<b>0</b>	<b>0</b>		<b>0</b>	<b>3 000</b>		<b>0</b>	<b>-3 000</b>	<b>-100,0</b>
<b>Sum driftskostnader</b>	<b>0</b>	<b>0</b>		<b>0</b>	<b>3 000</b>		<b>0</b>	<b>-3 000</b>	<b>-100,0</b>
<b>EBITDA</b>	<b>0</b>	<b>33 159</b>		<b>-34 145</b>	<b>-17 483</b>		<b>34 145</b>	<b>50 642</b>	<b>-289,7</b>
<b>Driftsresultat</b>	<b>0</b>	<b>33 159</b>		<b>-34 145</b>	<b>-17 483</b>		<b>34 145</b>	<b>50 642</b>	<b>-289,7</b>
<b>Resultat før skatt</b>	<b>0</b>	<b>33 159</b>		<b>-34 145</b>	<b>-17 483</b>		<b>34 145</b>	<b>50 642</b>	<b>-289,7</b>
<b>Resultat etter skatt</b>	<b>0</b>	<b>33 159</b>		<b>-34 145</b>	<b>-17 483</b>		<b>34 145</b>	<b>50 642</b>	<b>-289,7</b>

Resultat



Salgsutvikling





# Resultatregnskap desember 2022

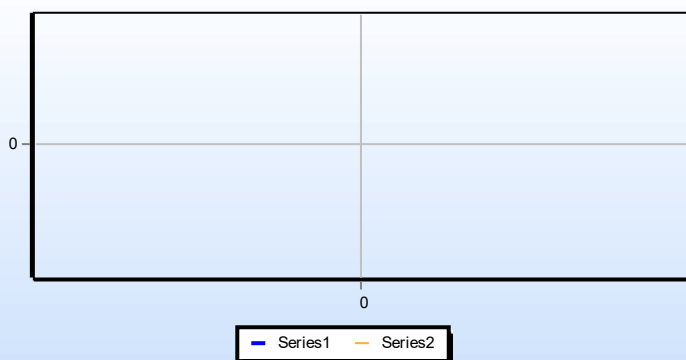
Oslostudentenes Idrettsklubb

Utarbeidet den 10.02.2023 KSI-hytta

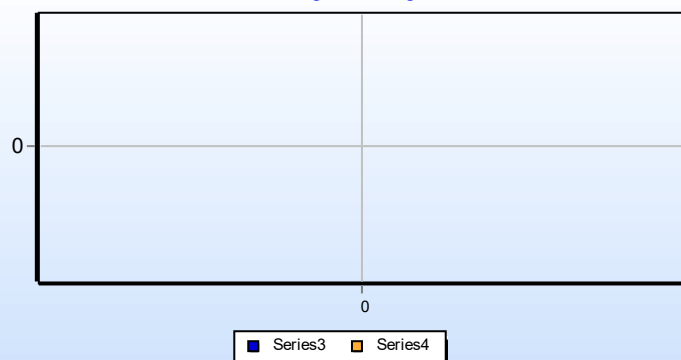
Alle beløp i NOK

Tekst	Virkelig i år			Virkelig i fjor			Endring		
	Denne periode	Hittil	%	Denne periode	Hittil	%	Denne periode	Hittil	%
3610 Leieinntekter	13 800	177 250		37 650	55 650		-23 850	121 600	218,5
<b>Andre inntekter</b>	<b>13 800</b>	<b>177 250</b>		<b>37 650</b>	<b>55 650</b>		<b>-23 850</b>	<b>121 600</b>	<b>218,5</b>
<b>Sum driftsinntekter</b>	<b>13 800</b>	<b>177 250</b>		<b>37 650</b>	<b>55 650</b>		<b>-23 850</b>	<b>121 600</b>	<b>218,5</b>
4610 Rep/v edl.hold	0	17 232		891	58 900		-891	-41 668	-70,7
4990 Sosiale tilstelninger	0	0		6 600	16 427		-6 600	-16 427	-100,0
<b>Varekostnader</b>	<b>0</b>	<b>17 232</b>		<b>7 491</b>	<b>75 327</b>		<b>-7 491</b>	<b>-58 094</b>	<b>-77,1</b>
<b>Bruttofortjeneste</b>	<b>13 800</b>	<b>160 018</b>		<b>30 159</b>	<b>-19 677</b>		<b>-16 359</b>	<b>179 694</b>	<b>-913,2</b>
<b>Dekningsgrad</b>	<b>100,0%</b>	<b>90,3%</b>		<b>80,1%</b>	<b>-35,4%</b>		<b>19,9%</b>	<b>125,6%</b>	
6320 Renovasjon, vann,	0	10 940		0	0		0	10 940	0,0
6340 Lys, varme	13 057	145 986		12 052	49 029		1 005	96 957	197,8
6360 Renhold	0	0		0	1 226		0	-1 226	-100,0
<b>Kostnader lokale</b>	<b>13 057</b>	<b>156 926</b>		<b>12 052</b>	<b>50 255</b>		<b>1 005</b>	<b>106 671</b>	<b>212,3</b>
6540 Inventar	0	0		0	57 320		0	-57 320	-100,0
6550 Driftsmateriale	0	395		0	8 778		0	-8 383	-95,5
<b>Verktøy, inventar</b>	<b>0</b>	<b>395</b>		<b>0</b>	<b>66 098</b>		<b>0</b>	<b>-65 703</b>	<b>-99,4</b>
6600 Reparasjon og	0	0		-76 989	3 797		76 989	-3 797	-100,0
<b>Reparasjon,vedlikehold</b>	<b>0</b>	<b>0</b>		<b>-76 989</b>	<b>3 797</b>		<b>76 989</b>	<b>-3 797</b>	<b>-100,0</b>
7140 Reisekostnad, ikke	0	0		0	152		0	-152	-100,0
<b>Reise, diett</b>	<b>0</b>	<b>0</b>		<b>0</b>	<b>152</b>		<b>0</b>	<b>-152</b>	<b>-100,0</b>
7500 Forsikringspremie	771	9 014		0	8 409		771	605	7,2
<b>Forsikringer, garantier</b>	<b>771</b>	<b>9 014</b>		<b>0</b>	<b>8 409</b>		<b>771</b>	<b>605</b>	<b>7,2</b>
7790 Annen kostnad,	0	0		0	1 930		0	-1 930	-100,0
<b>Andre kostnader</b>	<b>0</b>	<b>0</b>		<b>0</b>	<b>1 930</b>		<b>0</b>	<b>-1 930</b>	<b>-100,0</b>
<b>Sum driftskostnader</b>	<b>13 827</b>	<b>166 335</b>		<b>-64 937</b>	<b>130 641</b>		<b>78 765</b>	<b>35 694</b>	<b>27,3</b>
<b>EBITDA</b>	<b>-27</b>	<b>-6 317</b>		<b>95 096</b>	<b>-150 318</b>		<b>-95 124</b>	<b>144 000</b>	<b>-95,8</b>
<b>Avskrivninger</b>	<b>25 394</b>	<b>291 909</b>		<b>24 112</b>	<b>287 346</b>		<b>1 282</b>	<b>4 563</b>	<b>1,6</b>
<b>Driftsresultat</b>	<b>-25 421</b>	<b>-298 227</b>		<b>70 984</b>	<b>-437 663</b>		<b>-96 405</b>	<b>139 437</b>	<b>-31,9</b>
8150 Annen rentekostnad	0	0		0	125		0	-125	-100,0
8153 Renter leverandører	0	0		0	79		0	-79	-100,0
<b>Finanskostnader</b>	<b>0</b>	<b>0</b>		<b>0</b>	<b>204</b>		<b>0</b>	<b>-204</b>	<b>-100,0</b>
<b>Netto finansposter</b>	<b>0</b>	<b>0</b>		<b>0</b>	<b>-204</b>		<b>0</b>	<b>204</b>	<b>-100,0</b>
<b>Resultat før skatt</b>	<b>-25 421</b>	<b>-298 227</b>		<b>70 984</b>	<b>-437 867</b>		<b>-96 405</b>	<b>139 641</b>	<b>-31,9</b>
<b>Resultat etter skatt</b>	<b>-25 421</b>	<b>-298 227</b>		<b>70 984</b>	<b>-437 867</b>		<b>-96 405</b>	<b>139 641</b>	<b>-31,9</b>

Resultat



Salgsutvikling



# Resultatregnskap desember 2022

Oslostudentenes Idrettsklubb

Utarbeidet den 10.02.2023 KSI-hytta

Alle beløp i NOK

Tekst	Virkelig i år			Virkelig i fjor			Endring		
	Denne periode	Hittil	%	Denne periode	Hittil	%	Denne periode	Hittil	%

# Resultatregnskap desember 2022

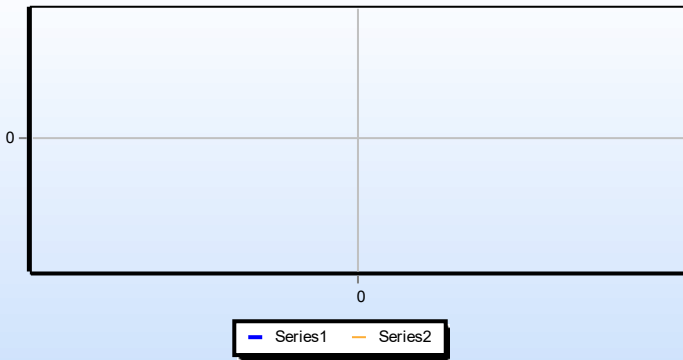
Oslostudentenes Idrettsklubb

Utarbeidet den 10.02.2023 Fjell (avviklet 2018)

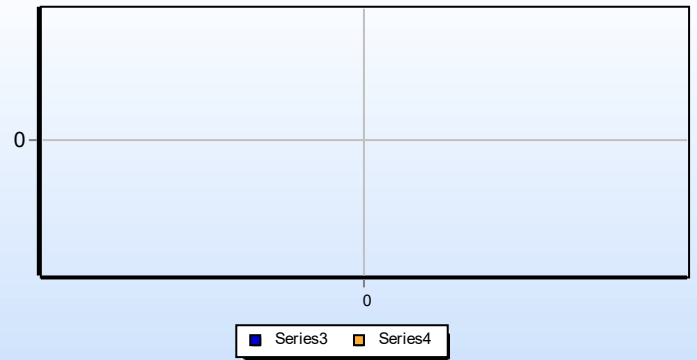
Alle beløp i NOK

Tekst	Virkelig i år			Virkelig i fjor			Endring		
	Denne periode	Hittil	%	Denne periode	Hittil	%	Denne periode	Hittil	%

Resultat



Salgsutvikling



# Resultatregnskap desember 2022

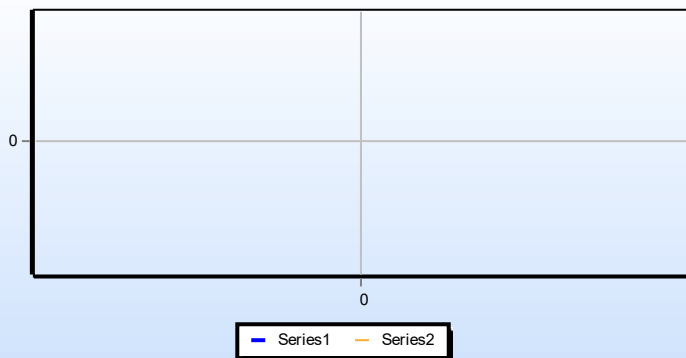
Oslostudentenes Idrettsklubb

Utarbeidet den 10.02.2023 Studenterhytta

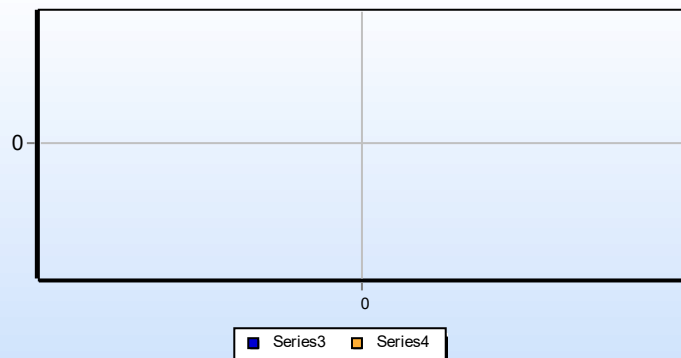
Alle beløp i NOK

Tekst	Virkelig i år			Virkelig i fjor			Endring		
	Denne periode	Hittil	%	Denne periode	Hittil	%	Denne periode	Hittil	%
3490 Andre tilskudd	0	0		-350 000	100 000		350 000	-100 000	-100,0
3610 Leieinntekter	0	0		0	3 024		0	-3 024	-100,0
3970 Dugnadsinntekter	0	0		0	9 740		0	-9 740	-100,0
<b>Andre inntekter</b>	<b>0</b>	<b>0</b>		<b>-350 000</b>	<b>112 764</b>		<b>350 000</b>	<b>-112 764</b>	<b>-100,0</b>
<b>Sum driftsinntekter</b>	<b>0</b>	<b>0</b>		<b>-350 000</b>	<b>112 764</b>		<b>350 000</b>	<b>-112 764</b>	<b>-100,0</b>
4120 Idrettsmatriell/utsty	0	1 500		0	0		0	1 500	0,0
4610 Rep/v edl.hold	7 613	122 915		8 159	207 198		-546	-84 283	-40,7
<b>Varekostnader</b>	<b>7 613</b>	<b>124 415</b>		<b>8 159</b>	<b>207 198</b>		<b>-546</b>	<b>-82 783</b>	<b>-40,0</b>
<b>Bruttofortjeneste</b>	<b>-7 613</b>	<b>-124 415</b>		<b>-358 159</b>	<b>-94 434</b>		<b>350 546</b>	<b>-29 981</b>	<b>31,7</b>
<b>Dekningsgrad</b>	<b>0,0%</b>	<b>0,0%</b>		<b>102,3%</b>	<b>-83,7%</b>		<b>-102,3%</b>	<b>83,7%</b>	
6320 Renov asjon, vann,	0	51 848		0	47 314		0	4 534	9,6
6340 Lys, varme	17 939	92 191		0	0		17 939	92 191	0,0
<b>Kostnader lokale</b>	<b>17 939</b>	<b>144 040</b>		<b>0</b>	<b>47 314</b>		<b>17 939</b>	<b>96 726</b>	<b>204,4</b>
6600 Reparasjon og	0	172 167		0	2 425		0	169 742	6999,7
6620 Reparasjon og	0	4 848		0	10 479		0	-5 631	-53,7
<b>Reparasjon,vedlikehold</b>	<b>0</b>	<b>177 014</b>		<b>0</b>	<b>12 904</b>		<b>0</b>	<b>164 111</b>	<b>1271,8</b>
7500 Forsikringspremie	6 695	66 954		0	67 534		6 695	-580	-0,9
<b>Forsikringer, garantier</b>	<b>6 695</b>	<b>66 954</b>		<b>0</b>	<b>67 534</b>		<b>6 695</b>	<b>-580</b>	<b>-0,9</b>
7790 Annen kostnad,	0	840		0	781		0	59	7,6
<b>Andre kostnader</b>	<b>0</b>	<b>840</b>		<b>0</b>	<b>781</b>		<b>0</b>	<b>59</b>	<b>7,6</b>
<b>Sum driftskostnader</b>	<b>24 634</b>	<b>388 848</b>		<b>0</b>	<b>128 533</b>		<b>24 634</b>	<b>260 316</b>	<b>202,5</b>
<b>EBITDA</b>	<b>-32 248</b>	<b>-513 263</b>		<b>-358 159</b>	<b>-222 967</b>		<b>325 911</b>	<b>-290 296</b>	<b>130,2</b>
<b>Avskrivninger</b>	<b>44 241</b>	<b>295 282</b>		<b>3 668</b>	<b>44 021</b>		<b>40 573</b>	<b>251 260</b>	<b>570,8</b>
<b>Driftsresultat</b>	<b>-76 489</b>	<b>-808 544</b>		<b>-361 827</b>	<b>-266 988</b>		<b>285 339</b>	<b>-541 556</b>	<b>202,8</b>
8153 Renter leverandører	0	19		0	116		0	-97	-83,4
<b>Finanskostnader</b>	<b>0</b>	<b>19</b>		<b>0</b>	<b>116</b>		<b>0</b>	<b>-97</b>	<b>-83,4</b>
<b>Netto finansposter</b>	<b>0</b>	<b>-19</b>		<b>0</b>	<b>-116</b>		<b>0</b>	<b>97</b>	<b>-83,4</b>
<b>Resultat før skatt</b>	<b>-76 489</b>	<b>-808 564</b>		<b>-361 827</b>	<b>-267 104</b>		<b>285 339</b>	<b>-541 460</b>	<b>202,7</b>
<b>Resultat etter skatt</b>	<b>-76 489</b>	<b>-808 564</b>		<b>-361 827</b>	<b>-267 104</b>		<b>285 339</b>	<b>-541 460</b>	<b>202,7</b>

Resultat



Salgsutvikling



# Resultatregnskap desember 2022

Oslostudentenes Idrettsklubb

Utarbeidet den 10.02.2023 Fotball

Alle beløp i NOK

Tekst	Virkelig i år			Virkelig i fjor			Endring		
	Denne periode	Hittil	%	Denne periode	Hittil	%	Denne periode	Hittil	%
3480 Tildelt	0	0		0	100 000		0	-100 000	-100,0
3920 Medlemskontingent	30 457	354 014		11 900	185 900		18 557	168 114	90,4
3990 Andre inntekter	6 450	6 450		0	15 293		6 450	-8 843	-57,8
<b>Andre inntekter</b>	<b>36 907</b>	<b>360 464</b>		<b>11 900</b>	<b>301 193</b>		<b>25 007</b>	<b>59 271</b>	<b>19,7</b>
<b>Sum driftsinntekter</b>	<b>36 907</b>	<b>360 464</b>		<b>11 900</b>	<b>301 193</b>		<b>25 007</b>	<b>59 271</b>	<b>19,7</b>
4110 Kjøp utstyr for	0	29 058		0	0		0	29 058	0,0
4120 Idrettsmateriell/utsty	0	142 478		0	0		0	142 478	0,0
4200 Kontingent og	3 075	79 725		2 700	129 450		375	-49 725	-38,4
4510 Utbetalt til	0	9 377		0	6 260		0	3 117	49,8
4700 Leie idrettsanlegg	9 933	228 548		0	0		9 933	228 548	0,0
4800 Utgifter	0	0		0	135		0	-135	-100,0
4990 Sosiale tilstelninger	0	12 600		11 000	23 000		-11 000	-10 400	-45,2
<b>Varekostnader</b>	<b>13 008</b>	<b>501 785</b>		<b>13 700</b>	<b>158 845</b>		<b>-693</b>	<b>342 940</b>	<b>215,9</b>
<b>Bruttofortjeneste</b>	<b>23 900</b>	<b>-141 321</b>		<b>-1 800</b>	<b>142 348</b>		<b>25 700</b>	<b>-283 669</b>	<b>-199,3</b>
<b>Dekningsgrad</b>	<b>64,8%</b>	<b>-39,2%</b>		<b>-15,1%</b>	<b>47,3%</b>		<b>79,9%</b>	<b>-86,5%</b>	
5011 Div lønn u/FP	0	670		0	7 077		0	-6 407	-90,5
5015 Lønn u/AGA og FP	4 354	41 184		0	0		4 354	41 184	0,0
5350 Godtgjørelse til	-5 069	40 547		2 493	25 273		-7 562	15 274	60,4
5400 Arbeidsgiv erav gift	0	94		0	998		0	-903	-90,5
<b>Lønn og andre personalkostn.</b>	<b>-715</b>	<b>82 495</b>		<b>2 493</b>	<b>33 347</b>		<b>-3 208</b>	<b>49 148</b>	<b>147,4</b>
7100 Bilgodtgjørelse,	251	6 058		0	668		251	5 389	806,3
<b>Kostnader transport</b>	<b>251</b>	<b>6 058</b>		<b>0</b>	<b>668</b>		<b>251</b>	<b>5 389</b>	<b>806,3</b>
7140 Reisekostnad, ikke	463	8 110		0	3 512		463	4 597	130,9
7150 Diettkostnad,	0	158		0	0		0	158	0,0
<b>Reise, diett</b>	<b>463</b>	<b>8 268</b>		<b>0</b>	<b>3 512</b>		<b>463</b>	<b>4 755</b>	<b>135,4</b>
7400 Kontingent,	0	1 000		0	0		0	1 000	0,0
<b>Kontingenter og gaver</b>	<b>0</b>	<b>1 000</b>		<b>0</b>	<b>0</b>		<b>0</b>	<b>1 000</b>	<b>0,0</b>
7510 Medlemsforsikring	0	102 750		0	9 900		0	92 850	937,9
<b>Forsikringer, garantier</b>	<b>0</b>	<b>102 750</b>		<b>0</b>	<b>9 900</b>		<b>0</b>	<b>92 850</b>	<b>937,9</b>
7790 Annen kostnad,	0	140		0	0		0	140	0,0
<b>Andre kostnader</b>	<b>0</b>	<b>140</b>		<b>0</b>	<b>0</b>		<b>0</b>	<b>140</b>	<b>0,0</b>
<b>Sum driftskostnader</b>	<b>0</b>	<b>200 711</b>		<b>2 493</b>	<b>47 428</b>		<b>-2 493</b>	<b>153 282</b>	<b>323,2</b>
<b>EBITDA</b>	<b>23 900</b>	<b>-342 032</b>		<b>-4 293</b>	<b>94 920</b>		<b>28 193</b>	<b>-436 952</b>	<b>-460,3</b>
<b>Driftsresultat</b>	<b>23 900</b>	<b>-342 032</b>		<b>-4 293</b>	<b>94 920</b>		<b>28 193</b>	<b>-436 952</b>	<b>-460,3</b>
8153 Renter leverandører	0	744		0	0		0	744	0,0
<b>Finanskostnader</b>	<b>0</b>	<b>744</b>		<b>0</b>	<b>0</b>		<b>0</b>	<b>744</b>	<b>0,0</b>
<b>Netto finansposter</b>	<b>0</b>	<b>-744</b>		<b>0</b>	<b>0</b>		<b>0</b>	<b>-744</b>	<b>0,0</b>
<b>Resultat før skatt</b>	<b>23 900</b>	<b>-342 776</b>		<b>-4 293</b>	<b>94 920</b>		<b>28 193</b>	<b>-437 696</b>	<b>-461,1</b>
<b>Resultat etter skatt</b>	<b>23 900</b>	<b>-342 776</b>		<b>-4 293</b>	<b>94 920</b>		<b>28 193</b>	<b>-437 696</b>	<b>-461,1</b>

# Resultatregnskap desember 2022

Oslostudentenes Idrettsklubb

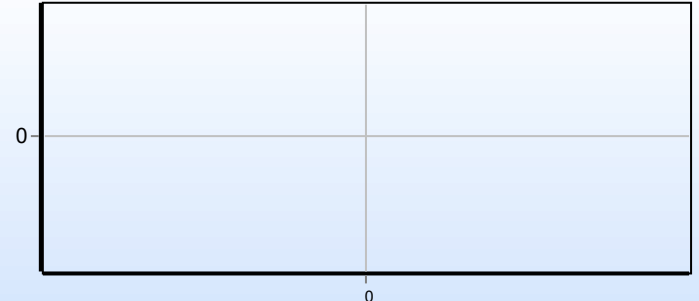
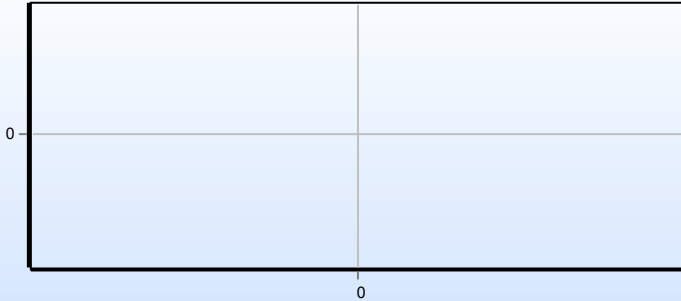
Utarbeidet den 10.02.2023 Fotball

Alle beløp i NOK

Tekst	Virkelig i år			Virkelig i fjor			Endring		
	Denne periode	Hittil	%	Denne periode	Hittil	%	Denne periode	Hittil	%

Resultat

Salgsutvikling



# Resultatregnskap desember 2022

Oslostudentenes Idrettsklubb

Utarbeidet den 10.02.2023 Veilag

Alle beløp i NOK

Tekst	Virkelig i år			Virkelig i fjor			Endring		
	Denne periode	Hittil	%	Denne periode	Hittil	%	Denne periode	Hittil	%
3490 Andre tilskudd	0	6 000		0	0		0	6 000	0,0
3970 Dugnadsinntekter	0	54 750		0	14 006		0	40 744	290,9
<b>Andre inntekter</b>	<b>0</b>	<b>60 750</b>		<b>0</b>	<b>14 006</b>		<b>0</b>	<b>46 744</b>	<b>333,7</b>
<b>Sum driftsinntekter</b>	<b>0</b>	<b>60 750</b>		<b>0</b>	<b>14 006</b>		<b>0</b>	<b>46 744</b>	<b>333,7</b>
4610 Rep/v edl.hold	15 969	93 532		0	111 188		15 969	-17 656	-15,9
<b>Varekostnader</b>	<b>15 969</b>	<b>93 532</b>		<b>0</b>	<b>111 188</b>		<b>15 969</b>	<b>-17 656</b>	<b>-15,9</b>
<b>Bruttofortjeneste</b>	<b>-15 969</b>	<b>-32 782</b>		<b>0</b>	<b>-97 182</b>		<b>-15 969</b>	<b>64 400</b>	<b>-66,3</b>
<b>Dekningsgrad</b>	<b>0,0%</b>	<b>-54,0%</b>		<b>0,0%</b>	<b>-693,9%</b>		<b>0,0%</b>	<b>639,9%</b>	
6620 Reparasjon og	0	17 952		0	0		0	17 952	0,0
<b>Reparasjon, vedlikehold</b>	<b>0</b>	<b>17 952</b>		<b>0</b>	<b>0</b>		<b>0</b>	<b>17 952</b>	<b>0,0</b>
7740 Øredif feranser	0	1		0	1		0	0	-41,2
<b>Andre kostnader</b>	<b>0</b>	<b>1</b>		<b>0</b>	<b>1</b>		<b>0</b>	<b>0</b>	<b>-41,2</b>
<b>Sum driftskostnader</b>	<b>0</b>	<b>17 953</b>		<b>0</b>	<b>1</b>		<b>0</b>	<b>17 952</b>	<b>21119</b>
<b>EBITDA</b>	<b>-15 969</b>	<b>-50 734</b>		<b>0</b>	<b>-97 182</b>		<b>-15 969</b>	<b>46 448</b>	<b>-47,8</b>
<b>Driftsresultat</b>	<b>-15 969</b>	<b>-50 734</b>		<b>0</b>	<b>-97 182</b>		<b>-15 969</b>	<b>46 448</b>	<b>-47,8</b>
<b>Resultat før skatt</b>	<b>-15 969</b>	<b>-50 734</b>		<b>0</b>	<b>-97 182</b>		<b>-15 969</b>	<b>46 448</b>	<b>-47,8</b>
<b>Resultat etter skatt</b>	<b>-15 969</b>	<b>-50 734</b>		<b>0</b>	<b>-97 182</b>		<b>-15 969</b>	<b>46 448</b>	<b>-47,8</b>

Resultat



Salgsutvikling

